

eStox

v1.29 - 22-02-2024

Samengevat

Deze update was gericht op de volgende functies:

- Verbetering van de eStox startpagina: om een beter overzicht te hebben van uw registers, is de standaardweergave een lijst geworden. De laatst geopende registers verschijnen standaard bovenaan en de belangrijkste informatie met betrekking tot UBO werd toegevoegd.
- De belangrijkste informatie met betrekking tot UBO werd ook toegevoegd aan de lijst met registers die u kan downloaden.
- De lay-out van het scherm 'Notificatievoorkeuren' werd geoptimaliseerd zodat u per notificatietype een ander algemeen e-mailadres kunt invoeren, indien gewenst.
- Nieuwe mogelijkheid: toegang tot een register voor een notariskantoor, ook als het geen gebruik maakt van eStox. Dit kantoor zal op de hoogte gebracht worden van hun nieuwe toegang.
- De lay-out van het scherm "Samenwerkingsovereenkomst" werd verbeterd door een downloadknop toe te voegen zodat u duidelijk ziet waar u dient te klikken om het contract in de gewenste taal te downloaden. Voor de rest is de werking precies hetzelfde als uitgelegd in de release note v1.28.

Daarnaast werd de helppagina aangevuld met korte tutorials in PDF-formaat over het maken van registers en soorten. Andere zullen snel volgen.

Nieuwigheden & Verbeteringen

1. Verbetering van de startpagina

De startpagina van eStox werd herzien om een beter overzicht van uw registers te bieden.

Vennootschapsoverzicht

+ Nieuw effectenregister | Download lijst van registers

Ondernemingsnummer Zoeken | Vennootschapsnaam Zoeken | UBO-gemandateerd kantoor Zoeken

Zoeken in alle vennootschappen binnen eStox.

Vennootschappen per pagina: 20 | 1 - 20 van 1760

Naam	Ondernemingsnummer	UBO-instelling	Laatste UBO-update	UBO-gemandateerd kantoor
LE DYLAN	0425.031.531	Goedkeuring	04-05-2021	Estox Test Study Full Fr
CHAMBRE NATIONALE DES NOTAIRES - NATIONALE KAMER VAN NOTARISSEN	0267.301.217	Automatisch	05-01-2023	Estox Test Study Full Fr
FREZER		Goedkeuring	n.v.t.	n.v.t.
Buitenlandse Holding		Goedkeuring	n.v.t.	Estox Test Study Full Fr
EM2N		Goedkeuring	n.v.t.	Estox Test Study Full Fr
Buitenlandse Onderneming		Goedkeuring	n.v.t.	n.v.t.

De standaardweergave is nu een lijst en de registers van uw kantoor staan gerangschikt volgens meest recent geraadpleegd.



Vennootschappen per pagina: 20 | 1 - 20 van 1760

Naam	Ondernemingsnummer	UBO-instelling	Laatste UBO-update	UBO-gemandateerd kantoor
LE DYLAN	0425.031.531	Goedkeuring	04-05-2021	Estox Test Study Full Fr
CHAMBRE NATIONALE DES NOTAIRES - NATIONALE KAMER VAN NOTARISSEN	0267.301.217	Automatisch	05-01-2023	Estox Test Study Full Fr
FREZER		Goedkeuring	n.v.t.	n.v.t.
Buitenlandse Holding		Goedkeuring	n.v.t.	Estox Test Study Full Fr

Aan de rechterkant zijn 3 kolommen toegevoegd met belangrijke informatie met betrekking tot UBO-formaliteiten:

- UBO-instelling: gemaakte keuze voor UBO-verwerking
 - Inactief: UBO-formaliteiten verlopen niet via eStox
 - Automatisch: UBO-formaliteiten worden jaarlijks of na elke wijziging die een impact heeft op UBO-obligaties automatisch door eStox uitgevoerd

- Goedkeuring: UBO-formaliteiten worden uitgevoerd via eStox, maar er wordt geen registratie gedaan door eStox zonder de goedkeuring van het UBO-gemandateerd kantoor. Het kantoor in kwestie ontvangt een herinnering wanneer een voorstel klaarstaat ter goedkeuring om de UBO-formaliteiten tijdig af te ronden.
- Laatste UBO-update: datum van de laatste UBO-update
- UBO-gemandateerd kantoor: verantwoordelijke kantoor voor de UBO-formaliteiten in eStox

In de allereerste kolom staat de UBO-status als eStox gebruikt wordt voor de UBO-formaliteiten (m.a.w. UBO-instelling niet inactief).  betekent dat de UBO-formaliteiten zijn vervuld en dat er geen actie vereist is. Wanneer er een oranje cirkel  met een nummer verschijnt, zijn er één of meerdere handelingen (afhankelijk van het nummer) nodig om de UBO-formaliteiten voor dit register in orde te brengen.

De resultaten worden weergegeven met paginanummers. Standaard worden 100 registers weergegeven op de eerste pagina. De gebruiker kan dit wijzigen met behulp van het drop-down-menu 'Vennootschappen per pagina'. **Opmerking: Hoe groter het gekozen getal, hoe langer het duurt om de pagina te laden.**


Vennootschappen per pagina:  1 - 20 van 1760  

De lijst die op een pagina zichtbaar is, kan oplopend of aflopend worden gesorteerd door op de titel van een kolom te klikken. Dit is mogelijk per kolom. Toch is het belangrijk om te weten dat alleen de registers op de huidige pagina gesorteerd zijn. Met de andere wordt dus geen rekening gehouden voor de sortering.

De sortering is enkel van toepassing op registers getoond op deze pagina.

UBO-gemandateerd kantoor 

Wanneer een andere sortering dan de standaardweergave (meest recent geopende registers eerst) gebruikt wordt, staat er een pijl naast de titel van de kolom waarop de sortering wordt toegepast.



Laatste UBO-update 

16-01-2024

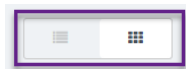
05-01-2023

Het is mogelijk om een register op te zoeken op basis van het ondernemingsnummer, de vennootschapsnaam of het UBO-gemandateerd kantoor. Dit gebeurt via de specifieke zoekvelden boven de registerlijst.

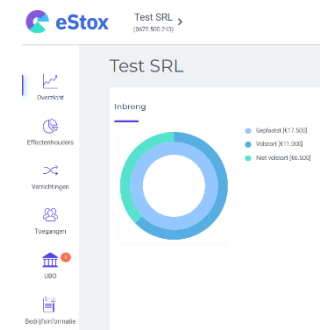


Standaard worden alle registers waartoe u toegang hebt weergegeven in de resultaten van een zoekopdracht. U kunt er ook voor kiezen om te zoeken in alle bedrijven met een register in eStox door dit aan te vinken bovenaan rechts. In dit geval worden vennootschappen waartoe u geen toegang heeft aan de rechterkant aangeduid met een hangslot  en is de UBO-informatie voor deze registers niet beschikbaar. U kunt toegang tot een register aanvragen door op het hangslot te klikken. Wanneer de aanvraag in afwachting van goedkeuring is, wordt het hangslot vervangen door een zandloper .



Met de  knoppen kunt u vennootschappen weergeven als een lijst of in blokken zoals voorheen.

Zoals u hiernaast kunt zien, verschijnen items met betrekking tot een specifiek register niet langer wanneer u zich op de startpagina bevindt. De zijbalk aan de linkerkant van de pagina en de naam van de vennootschap van het open register bovenaan de pagina zijn dus alleen zichtbaar wanneer u een specifiek register raadpleegt.



2. De lijst met registers bevat aanvullende informatie

Net als de startpagina bevat de registerlijst nu drie extra kolommen met de belangrijkste informatie met betrekking tot de UBO-formaliteiten (zie uitleg hierboven).

	A	B	C	D	E	F	G
1	Vennootschapsnaam	Ondernemingsnummer	Vennootschapsvorm	Adres	UBO-instelling	Laatste UBO-update	UBO-gemandateerd kantoor
2	Stad Roeselare	0207432520	Andere	Botermarkt 2, 8800 Bever	Goedkeuring	25/04/2023	
3	Registre 23	0433666709	Besloten Vennootschap	(Industrielaan 21, 1070 Ar	Automatisch	28/01/2022	Estox Test Study Full Fr
4	The Testing Company 2	0407663482	Commanditaire Vennoot	Théo Verbeecklaan 2, 10	Goedkeuring	26/10/2023	TEST ETUDE
5	GROEP VAN VIER	0417690413	Naamloze Vennootschap	Borsbeeksebrug 6, 2600 /	Goedkeuring		TEST ETUDE
6	SPACE	0422457071	Besloten Vennootschap r	Vanderschrickstraat 160,	Inactief		TEST ETUDE
7	YOLO CAR	0473751958	Besloten Vennootschap r	Jachtlaan 135, 1040 Etter	Goedkeuring	16/02/2022	TEST ETUDE
8	CA VA ALORS	0742549252	Besloten Vennootschap (Stijn Streuvelsstraat 14, 1	Goedkeuring		TEST ETUDE
9	den Houdijker	0694685789	Gewone Commanditaire	Stijn Streuvelslaan 2/A00	Goedkeuring		
10	Antwerp Groep	0403246321	Naamloze Vennootschap	Italiëlei 84-86, 2000 Antw	Goedkeuring	23/03/2020	Test kantoor

3. Verbeterd scherm met notificatievoorkeuren

Vroeger was er een apart blok voor het e-mailadres van het kantoor voor meldingen en kon er maar één e-mailadres opgegeven worden.

Notificatie voorkeuren

Het is verplicht om een UBO notificatie ontvanger op te geven voor uw kantoor. Wanneer u bent aangesteld als UBO gemandateerd kantoor voor een register in eBou, worden de UBO notificaties voor dat register naar dit email adres gestuurd. Het is verplicht een UBO notificatie ontvanger te selecteren alvorens u verder kan werken in eBou.

Kantoor e-mailadres voor notificaties
Geef het e-mailadres van uw kantoor op als u wilt dat meldingen naar uw kantoor-e-mailadres worden verzonden.

E-mailadres:

Selecteer welke meldingen naar het zakelijke e-mailadres moeten worden verzonden:

UBO notificaties
 Toegangsnotificaties

UBO notificatie ontvanger
Selecteer hieronder de personen van uw kantoor die op de hoogte moeten worden gehouden van UBO notificaties.

Gebruiker	E-mail	Verwijderen
Estox TEST	estox.test@estox.be	

Toegangsnotificaties
Selecteer hieronder de personen van uw kantoor die op de hoogte moeten worden gehouden van toegangsnotificaties.

Gebruiker	E-mail	Verwijderen
Geen toegangsnotificatie ontvangers gevonden.		

Om de flexibiliteit te vergroten, hebben we de blok verwijderd en ervoor gezorgd dat u in de verschillende blokken een algemeen e-mailadres kan instellen. Het is nu dus mogelijk om per meldingstype een ander e-mailadres te kiezen en in één oogopslag te zien of er voor elk meldingstype een ontvanger is ingesteld,

Notificatie voorkeuren

UBO notificaties

Het is verplicht om een UBO-notificatie ontvanger op te geven voor uw kantoor. Wanneer u bent aangesteld als UBO gemandateerd kantoor voor een register in eStox, worden de UBO-notificaties voor dat register naar dit email adres gestuurd. Het is verplicht een UBO-notificatie ontvanger te selecteren alvorens u verder kan werken in eStox.

Kantoor
Geef het e-mailadres van uw kantoor op als u wilt dat UBO-notificaties naar uw kantoor-e-mailadres worden verzonden.

Gebruikers
Selecteer hieronder de personen van uw kantoor die op de hoogte moeten worden gehouden van UBO-notificaties.

Gebruiker	E-mail	Verwijderen
Estox TEST	estox.test@estox.be	<input type="button" value="Verwijderen"/>

Toegangsnotificaties

Kantoor
Geef het e-mailadres van uw kantoor op als u wilt dat toegangsnotificaties naar uw kantoor-e-mailadres worden verzonden.

Gebruikers
Selecteer hieronder de personen van uw kantoor die op de hoogte moeten worden gehouden van toegangsnotificaties.

Gebruiker	E-mail	Verwijderen
Geen toegangsnotificatie ontvangers gevonden.		

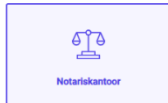
4. Toegang geven aan een notariskantoor voor een register

Een gebruiker kan toegang geven aan een notariskantoor voor een register, zelfs als dit kantoor nog geen gebruik heeft gemaakt van eStox. In de pagina 'Toegangen' van een register, of gedurende de registercreatie-flow, kan de gebruiker een toegang toevoegen aan het register door de zoekfunctie te gebruiken met de filter 'Notariskantoor' op basis van het ondernemingsnummer of de naam van de notaris. Al de notariskantoren die met de zoekcriteria overeenkomen, zullen verschijnen.

Toegangen beheren +


Toegangen beheren

Aan wie wil je toegang geven?



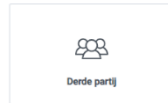
Notariskantoor

Ik wil een **notariskantoor** toegang geven tot deze onderneming.



Accountancy kantoor

Ik wil een **accountancy kantoor** toegang geven tot deze onderneming.



Derde partij

Ik wil een **derde partij** uitnodigen om het register van deze onderneming te kunnen consulteren en extracten te maken.

Zoek op ondernemingsnummer of naam van het kantoor

Ondernemingsnummer



Naam van het kantoor



Dan kiest de gebruiker het gewenste kantoor en dit wordt aan de kantorenlijst toegevoegd.

Toegangen beheren +

Kantoren

! Het is enkel mogelijk om de toegang van uw eigen kantoor in te trekken. Indien u de toegang van een ander kantoor tot dit register wilt in trekken, gelieve de servicedesk te contacteren. Opgelet, hiervoor hebt u een schriftelijke bevestiging nodig van één van de bestuurders van de vennootschap.

Naam	Rol	Actie
TEST ASSOC	Notaris	
Estox Test Study Full Fr	Notaris	

Gebruikers

Naam	Kantoor	Rol	Status	Actie
Er zijn geen gebruikers gevonden voor dit register.				

Uitnodigingen

E-mail	Kantoor	Rol	Status	Actie
Er zijn geen openstaande uitnodigingen gevonden voor dit register.				

Als het kantoor dat toegang gekregen heeft eStox al gebruikt, zal een toegangsnotificatie gestuurd worden aan de ontvangers voor de toegangsnotificaties van dit kantoor.

Als het kantoor dat toegang gekregen heeft nog geen gebruik maakt van eStox, zal een toegangsnotificatie gestuurd worden naar het algemene e-mailadres van het kantoor dat gekend is bij Fednot.

Contact

Bij vragen staat de Servicedesk tot uw beschikking via mail servicedesk@itaa.be of telefonisch op volgend nummer: +32 (0)2 221 10 00.