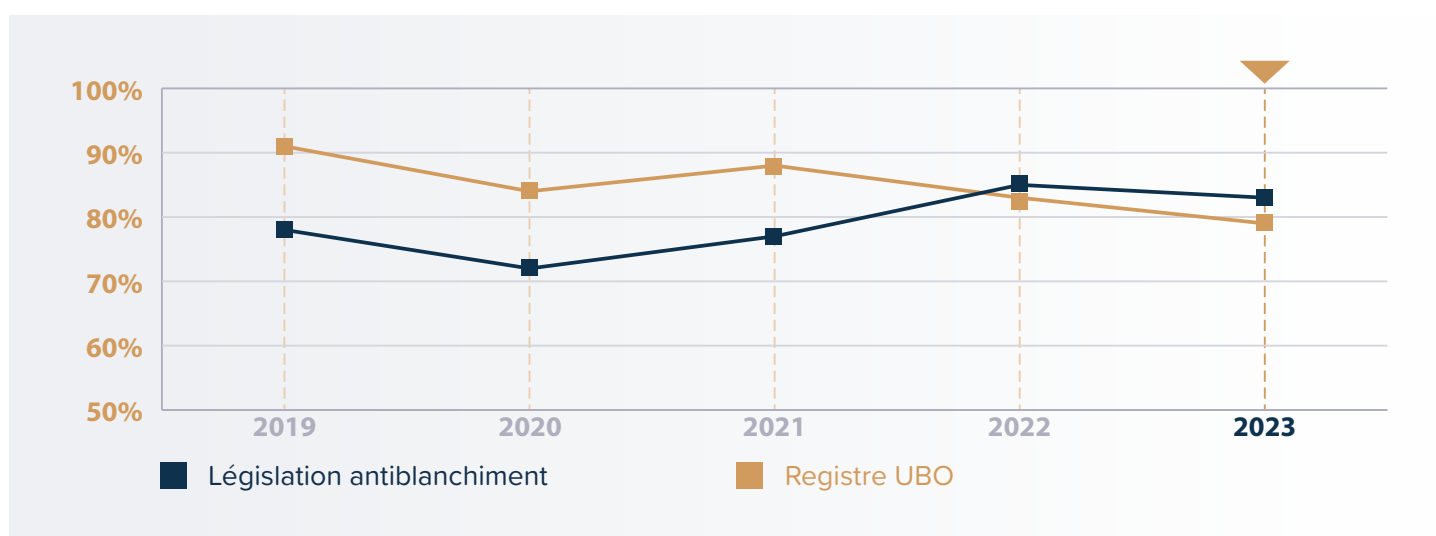


L'AVIS DE 1.600 EXPERTS-COMPTABLES ET CONSEILLERS FISCAUX

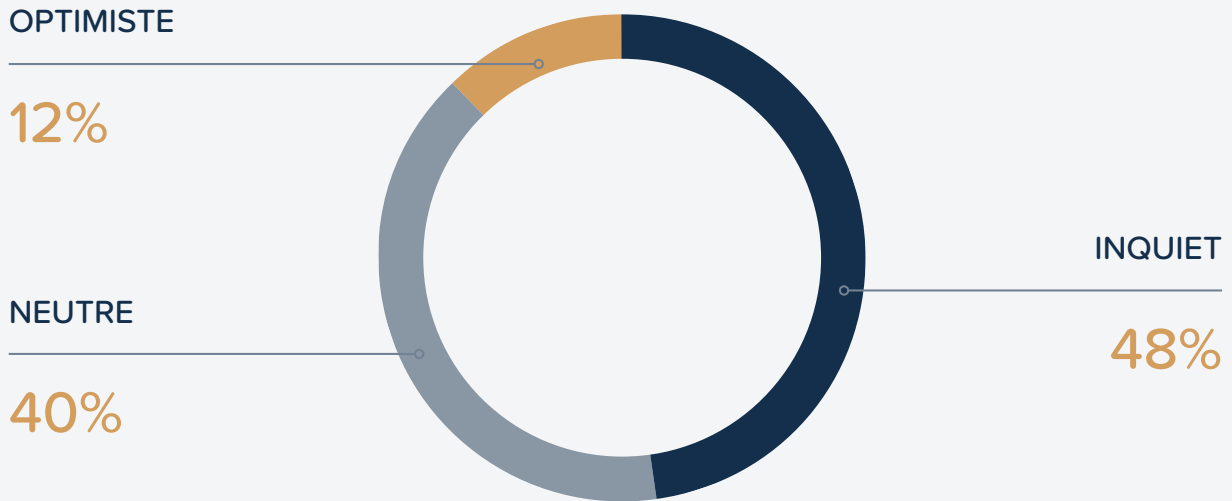
I CHARGES ADMINISTRATIVES

| | | 2023 | 2022 | 2021 | 2020 | 2019 |
|---|---|------|------|------|------|------|
| 1 | Législation antiblanchiment | 83% | 85% | 77% | 72% | 78% |
| 2 | Registre UBO | 79% | 83% | 88% | 84% | 91% |
| 3 | RGPD | 56% | 60% | 56% | 58% | 67% |
| 4 | Code des sociétés et des associations | 56% | 40% | 41% | 56% | 55% |
| 5 | Détermination de déduction sur les voitures et autres frais | 50% | 54% | 56% | 48% | 48% |
| 6 | Répercussions du COVID | 19% | 41% | 63% | 70% | / |

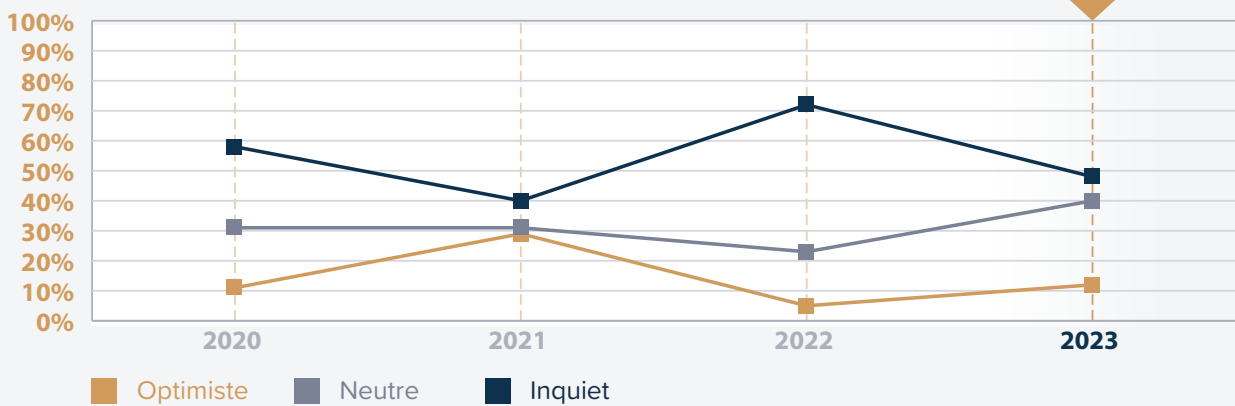


FOCUS SUR LES EXPERTS-COMPTABLES ET CONSEILLERS FISCAUX

Quel est votre état de confiance entrepreneuriale par rapport au climat économique actuel ?



| | 2023 | 2022 | 2021 | 2020 |
|-----------|------|------|------|------|
| Inquiet | 48% | 72% | 40% | 58% |
| Neutre | 40% | 23% | 31% | 31% |
| Optimiste | 12% | 5% | 29% | 11% |



I Quelles évolutions/différences observez-vous actuellement au niveau du climat économique ?

La première réponse (à 91%) est :

“ l’augmentation de la réglementation et les exigences administratives qui l’accompagnent ”

La deuxième réponse (à 79%) est :

“ La législation qui change fréquemment ”

FOCUS SUR LES EXPERTS-COMPTABLES ET CONSEILLERS FISCAUX

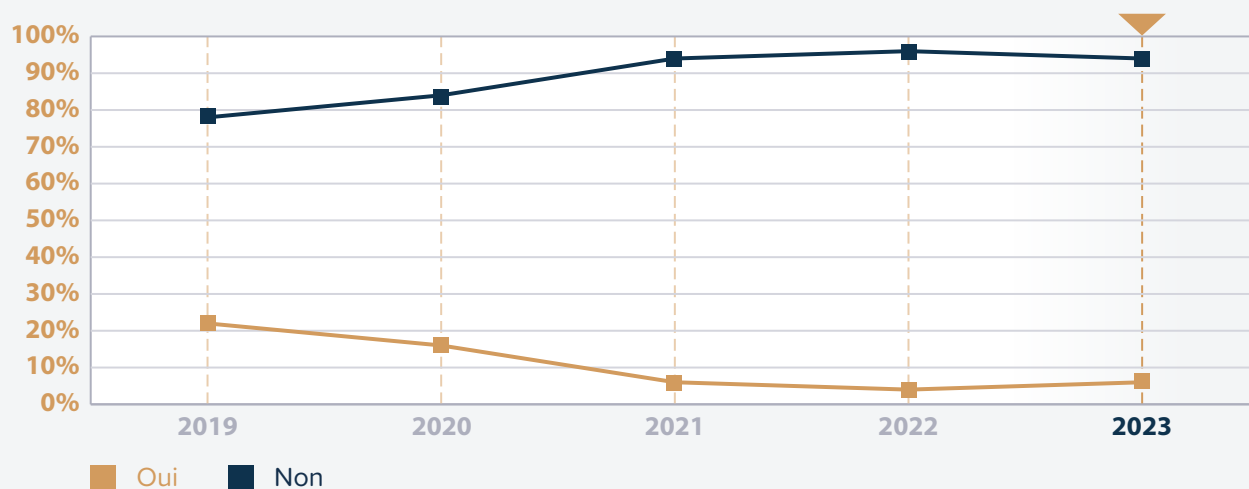
I OFFRES D'EMPLOI

Le cabinet où vous êtes actif souhaite-t-il engager (maintenant ou prochainement) ?

| | 2023 | 2022 | 2021 | 2020 | 2019 |
|-----|------|------|------|------|------|
| oui | 58% | 56% | 61% | 52% | 58% |
| non | 42% | 44% | 39% | 48% | 42% |

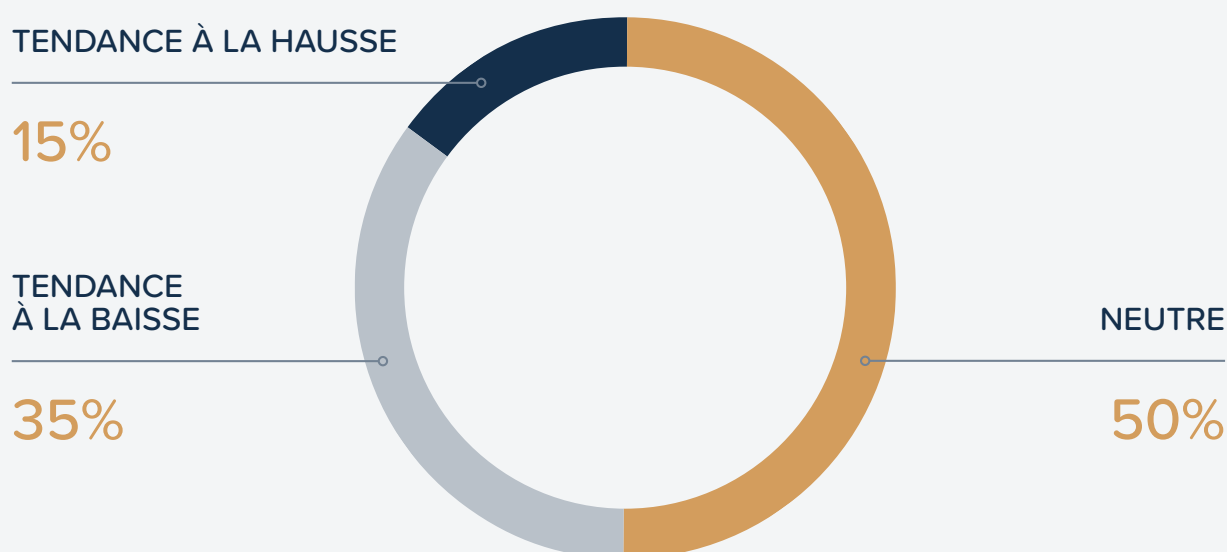
Les postes vacants sont-ils facilement pourvus ?

| | 2023 | 2022 | 2021 | 2020 | 2019 |
|-----|------|------|------|------|------|
| oui | 6% | 4% | 6% | 16% | 22% |
| non | 94% | 96% | 94% | 84% | 78% |



FOCUS SUR LES ENTREPRENEURS

Comment jugez-vous la confiance entrepreneuriale des clients du cabinet où vous êtes actif ou de l'entreprise où vous travaillez ?



| | 2023 | 2022 | 2021 | 2020 |
|----------------------|------|------|------|------|
| Tendance à la hausse | 15% | 9% | 29% | 12% |
| Tendance à la baisse | 35% | 56% | 21% | 43% |
| Neutre | 50% | 35% | 50% | 45% |

FOCUS SUR LES ENTREPRENEURS

Les clients du cabinet où vous êtes actif ou l'entreprise où vous travaillez, prévoient-ils des investissements pour l'année à venir ?

PLUS QUE CES
DERNIÈRES ANNÉES

7%

MOINS QUE CES
DERNIÈRES ANNÉES

32%

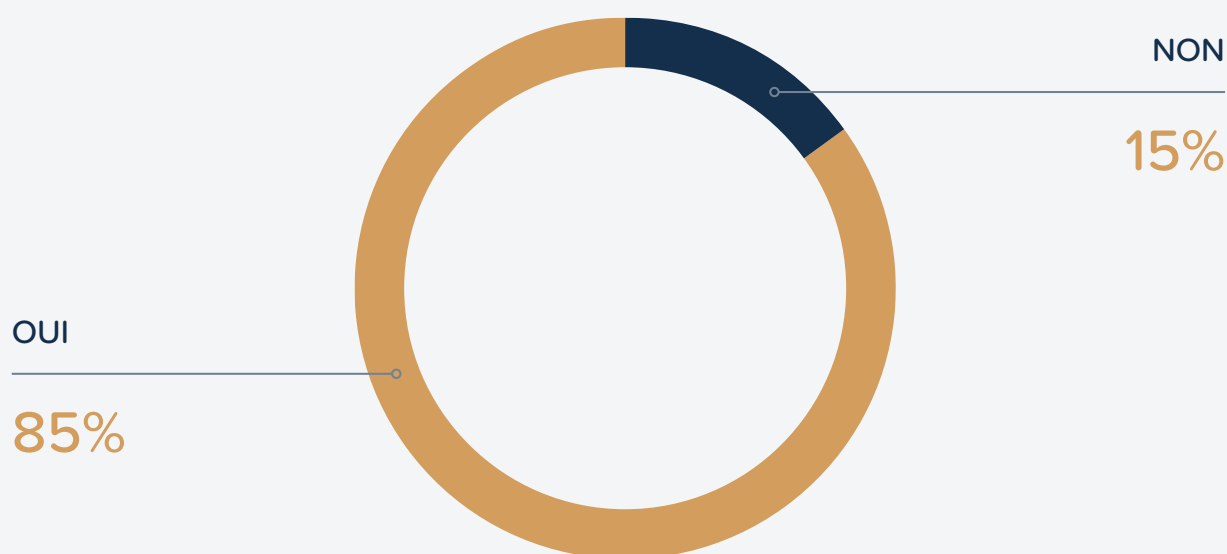
PAS PLUS QUE LES
ANNÉES PRÉCÉDENTES

61%

| | 2023 | 2022 | 2021 | 2020 |
|-------------------------------------|------|------|------|------|
| Plus que ces dernières années | 7% | 5% | 14% | 6% |
| Moins que ces dernières années | 32% | 46% | 16% | 38% |
| Pas plus que les années précédentes | 61% | 49% | 70% | 56% |

FOCUS SUR LES PARTICULIERS

Dans le cadre de leur déclaration fiscale IPP, des particuliers (qui ne sont pas entrepreneurs) ont-ils fait appel à vos services en 2023 ?



| | 2023 | 2022 | 2021 |
|-----|------|------|------|
| oui | 85% | 88% | 88% |
| non | 15% | 12% | 12% |