

eStox

v1.26.0 - 25/08/2023

Samengevat

Deze update was voornamelijk gericht op de volgende functies:

- Het is nu mogelijk om een register aan te maken via een vereenvoudigde procedure voor ondernemingen zonder kapitaal (BV, ...). Een gebruiker kan nu kiezen tussen de gedetailleerde procedure en de vereenvoudigde procedure om een register aan te maken in eStox.
- Toegang tot alle registers in eStox is beperkt. Alleen de kantoren die vermeld staan in het toegangstabblad van een register hebben toegang tot dat register.
- Wanneer een kantoor geen toegang heeft tot een register, is het voor een gebruiker nu mogelijk om toegang tot dat register aan te vragen bij de kantoren met toegang tot het register of bij de bestuurder.
- Een kantoor kan de toegangs aanvragen van een ander kantoor raadplegen en dan goedkeuren of afwijzen.
- Het is voor een gebruiker mogelijk om toegangs aanvragen goed te keuren of af te wijzen.
- Het is voor een bestuurder mogelijk om toegangs aanvragen voor het register goed te keuren of af te wijzen.
- Een gebruiker van een notariskantoor of een accountancykantoor kan alleen de toegang van zijn eigen kantoor intrekken. Als zijn kantoor het enige kantoor was met toegang tot het register, wordt die toegang vervolgens toegewezen aan de bestuurders van de vennootschap.
- Individuele gebruikers van kantoren worden niet langer weergegeven onder het luik "Toegangen" van een register. Alleen het kantoor en derden worden er weergegeven.
- De Servicedesk kan registers overdragen van het ene naar het andere kantoor in eStox mits schriftelijke toestemming.
- De Servicedesk kan een kantoor toegang verlenen tot een register of deze toegang intrekken mits schriftelijke toestemming.
- Bij het inloggen zal de gebruiker verplicht een UBO-contactpersoon voor het kantoor moeten opgeven indien er nog geen werd geregistreerd.
- Het is voor een bestuurder mogelijk om het kantoor aan te wijzen dat gemachtigd wordt voor de UBO-formaliteiten van een register.
- Alle aandelensoorten van een register kunnen in één keer worden verwijderd.
- Het is mogelijk om de volstorte inbreng in te stellen voor de verrichting "Bijdrage (zonder aanmaak van nieuwe aandelen)".
- Het type schuldverwerking wordt weergegeven in het overzicht per transactie in het PDF-overzicht.
- UBO-registraties houden rekening met 4 decimalen voor stempercentages of kapitaalparticipaties.
- De rechtsvorm "VOF" zal nu gebruik maken van de kapitaallose procedure in eStox bij het aanmaken van een register of het uitvoeren van een verrichting.
- Alleen aandelen die niet zijn gekoppeld aan een aandelen categorie worden weergegeven in de verrichting "Stemrecht wijzigen". Voor andere aandelen kan het stemrecht via de verrichting "Soorten wijzigen" aangepast worden.

Nieuwigheden & Verbeteringen

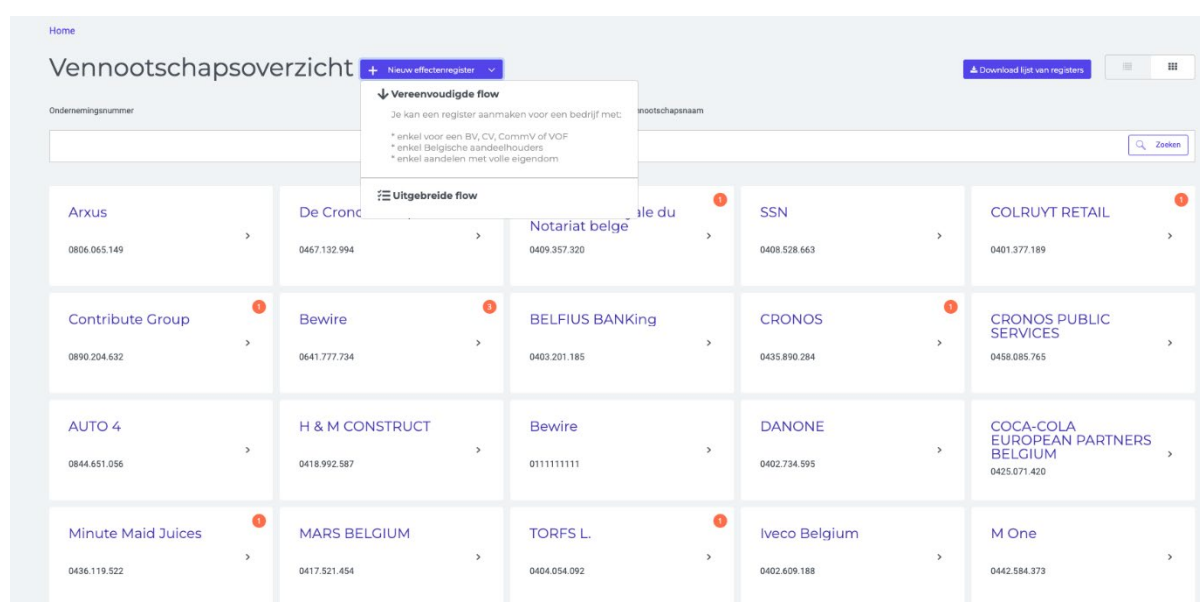
1. Een register aanmaken voor een kapitaallose vennootschap via de vereenvoudigde flow.

De vereenvoudigde procedure is een snelle manier om een register aan te maken voor:

- een kapitaallose vennootschap (BV, ...)
- een register met uitsluitend Belgische aandeelhouders
- een register met uitsluitend aandelen in volle eigendom

Indien een register niet aan bovenstaande voorwaarden voldoet, dient u de uitgebreide flow te kiezen.

De gebruiker kan kiezen tussen de vereenvoudigde procedure en de uitgebreide procedure in het Vennootschapsoverzicht.

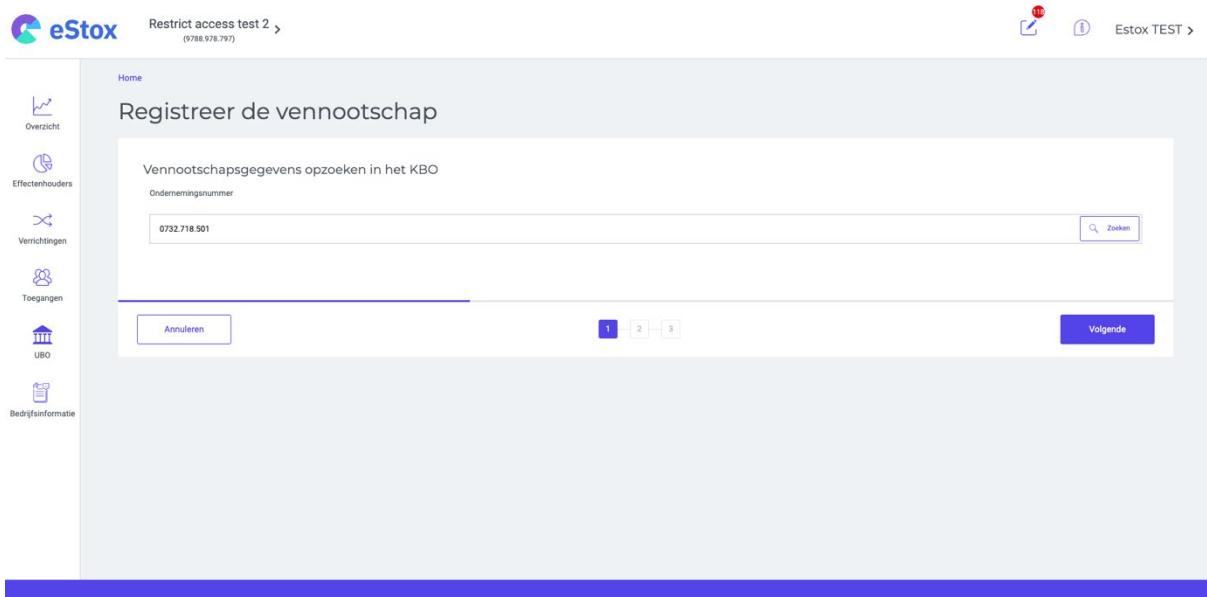


De vereenvoudigde procedure bestaat uit 3 stappen:

1. Opzoeken ondernemingsnummer
2. Beheer van aandeelhouders en aandeleninformatie
3. Beheer van toegangen en UBO-instellingen

Stap 1 - Opzoeken van het ondernemingsnummer

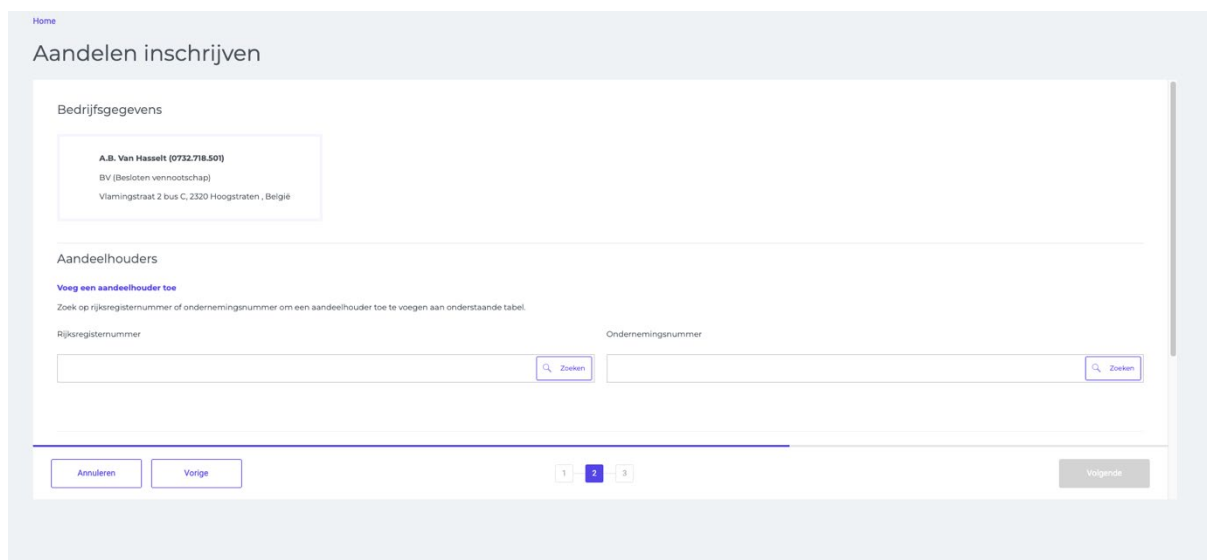
In stap 1 van de procedure kan de gebruiker een ondernemingsnummer opzoeken waarvoor een register moet worden aangemaakt.



Stap 2 - Beheer van aandeelhouders en aandeleninformatie

De gebruiker kan een natuurlijke persoon opzoeken op rijksregisternummer of een bedrijf op ondernemingsnummer. Let op, alleen Belgische rijksregisternummers of ondernemingsnummers zijn toegestaan.

De gebruiker kan vervolgens het aantal aandelen, de inbreng, de volgestorte inbreng en de inschrijvingsdatum voor elke aandeelhouder specificeren. Let op, het is enkel mogelijk om aandelen in volle eigendom te schrijven .



Home

Aandelen inschrijven

Aandelhouders

Voeg een aandeelhouder toe
 Zoek op rijksregisternummer of ondernemingsnummer om een aandeelhouder toe te voegen aan onderstaande tabel.

Rijksregisternummer: Ondernemingsnummer:

Vince Eeckhout +

9312.08.24795
 Herdebeekstraat 406, 1701 Dilbeek,
 België

Documenten en opmerking toevoegen
 Voeg hier de notariële akte, bewijsstukken en/of opmerkingen toe

Documenten:

Opmerkingen:

Home

Aandelen inschrijven

Aandelhouders

Voeg een aandeelhouder toe
 Zoek op rijksregisternummer of ondernemingsnummer om een aandeelhouder toe te voegen aan onderstaande tabel.

Rijksregisternummer: Ondernemingsnummer:

Lijst van aandeelhouders

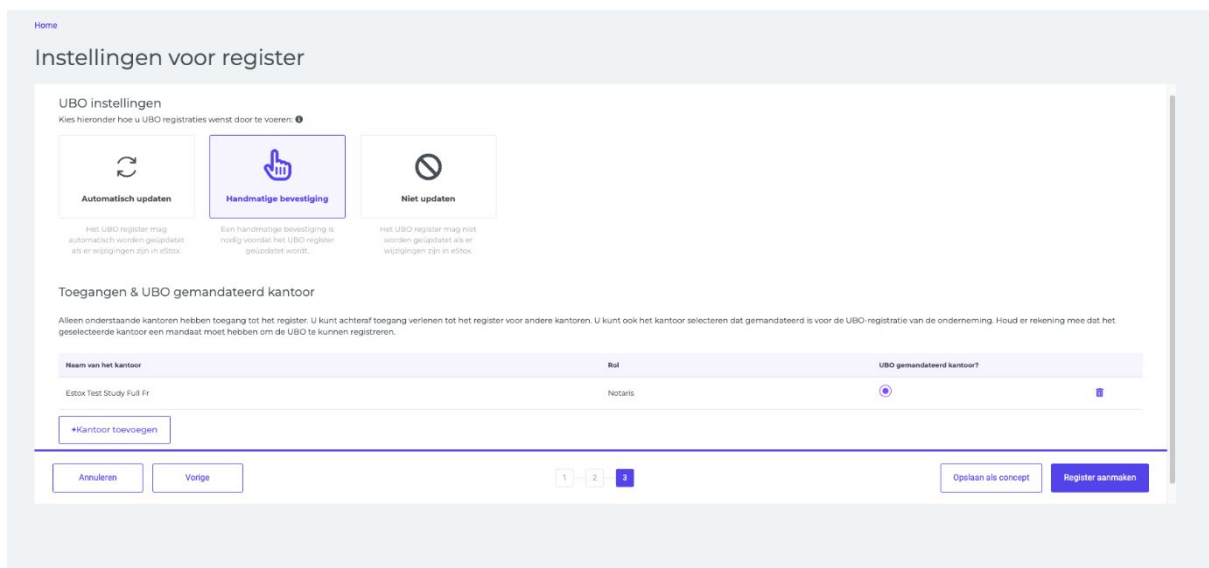
Aandelhouder	Identificatie nummer	Aantal aandelen	Totale inbreng	Totaal volbrakt	Datum		
Vince Eeckhout 9312.08.24795	9312.08.24795	50	€ 5000	€ 5000	20/08/2019	<input type="button" value="€"/>	<input type="button" value="X"/>
TELENET	0473.416.418	50	€ 5000	€ 5000	20/08/2019	<input type="button" value="€"/>	<input type="button" value="X"/>
Totaal aantal aandelen: 100							

Documenten en opmerking toevoegen
 Voeg hier de notariële akte, bewijsstukken en/of opmerkingen toe

Stap 3 - Beheer van toegangen en UBO-instellingen

In de laatste stap kan de gebruiker het volgende beheren:

- De instellingen voor de jaarlijkse UBO-bevestiging (automatische update, handmatige bevestiging, geen update).
- De kantoren die toegang zullen hebben tot het register
- Het gemachtigde UBO-kantoor

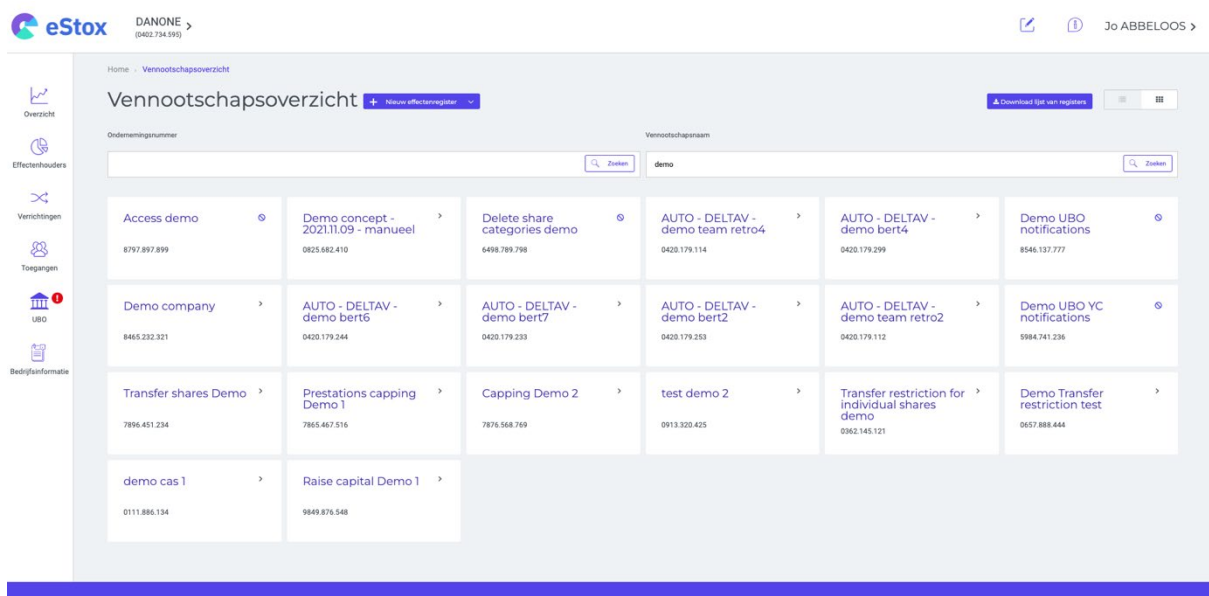


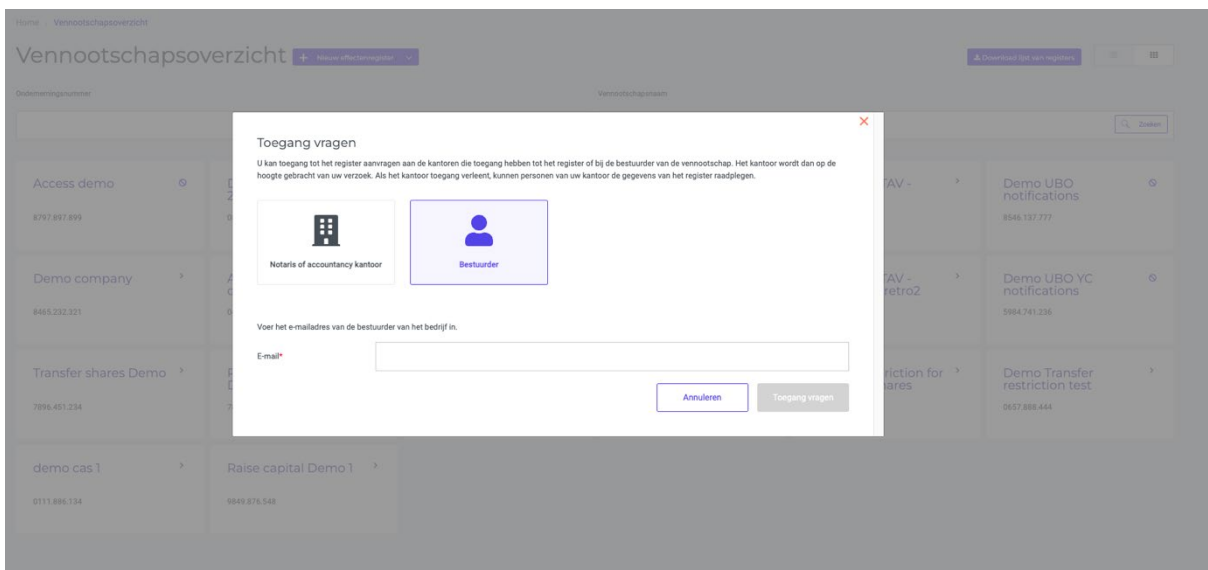
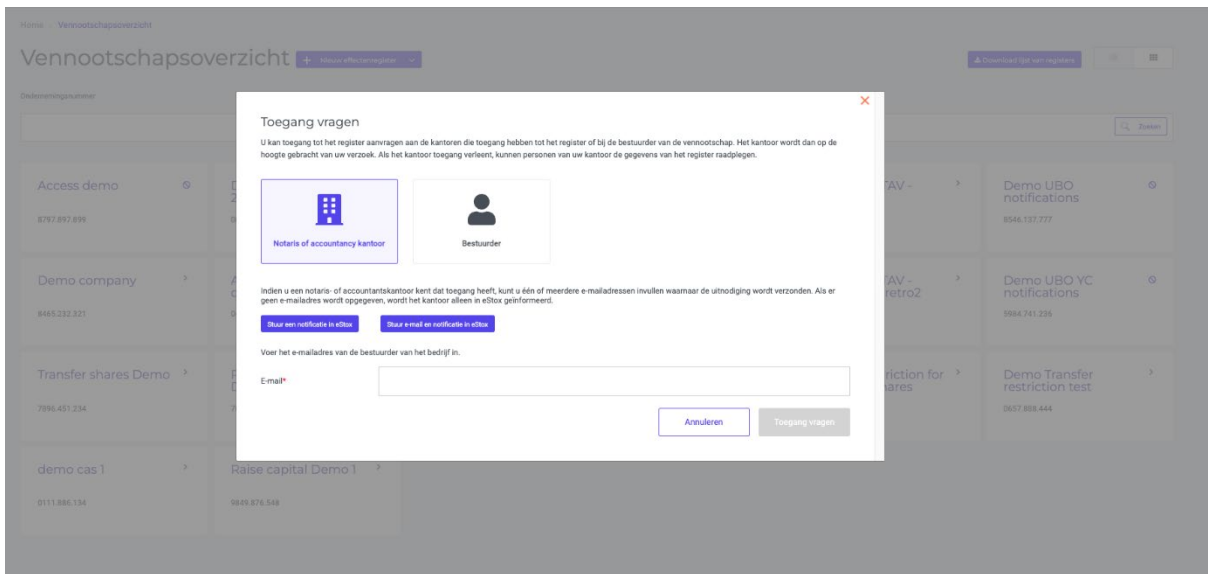
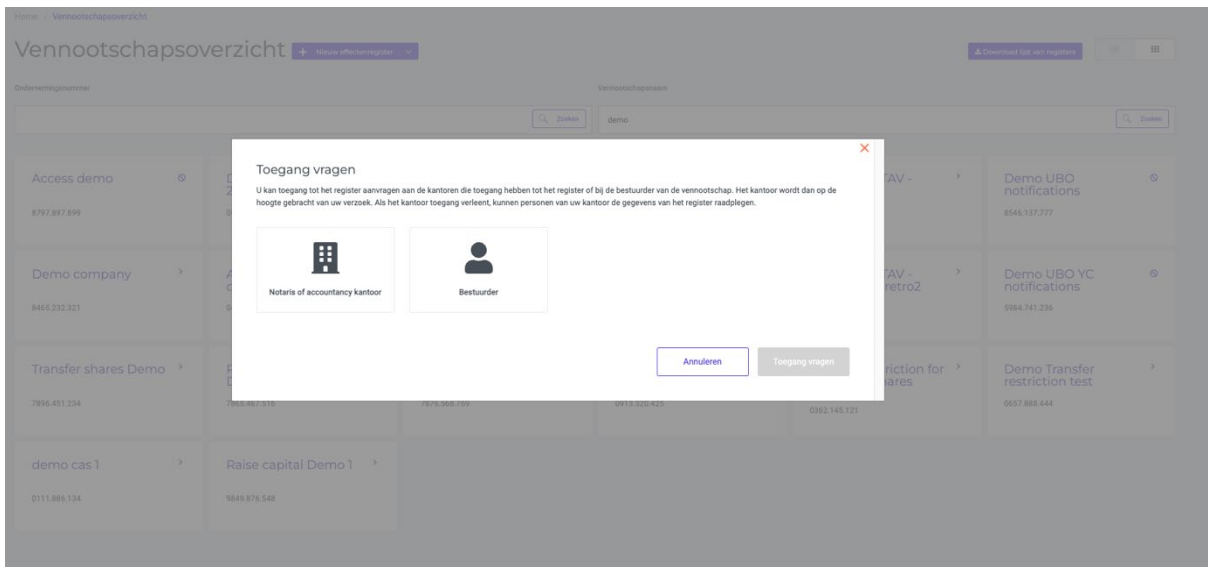
2. Toegang tot een register aanvragen

Een gebruiker kan voor zijn kantoor toegang aanvragen tot een register bij de kantoren met toegang tot het register of bij de bestuurders. Wanneer hij klikt op een register waarvoor zijn kantoor geen toegang heeft, wordt het venster "Toegang aanvragen" geopend.

De gebruiker kan vervolgens de toegang tot het register aanvragen bij de kantoren die toegang hebben. Hierbij kan de gebruiker ervoor kiezen om enkel een melding in eStox te versturen, of om zowel een melding in eStox als een e-mail uit te sturen. Vervolgens wordt er een melding in eStox verstuurd naar alle kantoren met toegang tot het register. Als de tweede optie gekozen wordt, zal er ook een e-mail verstuurd worden naar het opgegeven e-mailadres om de toegangsaanvraag te bevestigen.

De gebruiker kan ook toegang aanvragen bij de bestuurder van het bedrijf. In dit geval moet een e-mailadres worden verstrekt. De bestuurder wordt dan op de hoogte gesteld van de aanvraag in eStox en via e-mail.





Home | Vennootschapsoverzicht

Vennootschapsoverzicht

Nieuw effectenregister

Download lijst van registers

Ondernemingsnummer: Zoeken

Vennootschapsnaam: Zoeken

Access demo 8797.897.899	Demo concept - 2021.11.09 - manueel 0825.682.410	Delete share categories demo 6498.789.798	AUTO - DELTAV - demo team retro4 0420.179.114	AUTO - DELTAV - demo bert4 0420.179.299	Demo UBO notifications 8546.137.777
Demo company 8465.232.321	AUTO - DELTAV - demo bert6 0420.179.244	AUTO - DELTAV - demo bert7 0420.179.233	AUTO - DELTAV - demo bert2 0420.179.253	AUTO - DELTAV - demo team retro2 0420.179.112	Demo UBO YC notifications 5984.741.236
Transfer shares Demo 7896.451.234	Prestations capping Demo 1 7865.467.516	Capping Demo 2 7876.568.769	test demo 2 0913.320.425	Transfer restriction for individual shares demo 0362.145.121	Demo Transfer restriction test 0657.888.444
demo cas 1 0111.886.134	Raise capital Demo 1 9849.876.548				

Alle toegangs aanvragen van het kantoor van de gebruiker kunnen worden bekeken in het tabblad "Toegangs aanvragen" in de rechterbovenhoek onder Kantooroverzicht. Dit overzicht vermeldt alle toegangs aanvragen die naar het kantoor van de gebruiker zijn gestuurd.

De tabel "Toegangs aanvragen van uw kantoor" vermeldt alle toegangs aanvragen die door uw kantoor zijn verstuurd. De tabel toont de volgende informatie:

- Register waarvoor uw kantoor toegang heeft aangevraagd
- Datum waarop de gebruiker toegang heeft aangevraagd

eStox DANONE (0402.734.595)

Jo ABBELOOS

Home | Office overview

Kantoor overzicht

Concepten | Kantoor acties | **Toegangs aanvragen**

Toegangs aanvragen

Naam register	Ondernemingsnummer	Naam kantoor	Rol kantoor	Naam	E-mailadres	Toegang
Restrict access test 2	9788978797	Estox Test Study Basic NI	Notarijskantoor	Martijn Withofs	martijn.withofs@shapeandshift.be	Weigeren Toestaan
UBO mandated office test 1	9878978978	Estox Test Study Basic NI	Notarijskantoor	Martijn Withofs	martijn.withofs@shapeandshift.be	Weigeren Toestaan

Toegangs aanvragen van uw kantoor

Naam register	Ondernemingsnummer	Aangevraagd op	Status
STRUCTUUR	0434060449	2023-08-17T11:26:39.62816	In afwachting
Autonoom Provinciebedrijf INOVANT	0810012257	2023-08-17T12:21:58.91786	In afwachting
Access demo	8797897899	2023-08-23T16:40:36.09207	In afwachting

3. Toegang goedkeuren of weigeren door een gebruiker van het kantoor of een bestuurder

Wanneer een gebruiker van een ander kantoor toegang tot een register aanvraagt, kan elke gebruiker van een kantoor met toegang, deze toegangs aanvraag goedkeuren of weigeren.

De toegangs aanvragen gericht aan uw kantoor kunnen worden bekeken in de tabel "Toegangs aanvragen" in het tabblad "Toegangs aanvragen" van het kantooroverzicht. Deze tabel toont de volgende informatie:

- Register waarvoor toegang is aangevraagd
- Het kantoor, de kantoorrol en de gebruiker die toegang tot het register heeft aangevraagd
- Datum waarop de toegang is aangevraagd

De gebruiker kan vervolgens de toegang tot het register voor het kantoor in kwestie goedkeuren of weigeren met behulp van de knoppen "Weigeren" of "Toestaan".

The screenshot shows the 'Kantoor overzicht' page in eStox. The 'Toegangs aanvragen' tab is active, displaying a table with the following data:

Naam register	Ondernemingsnummer	Naam kantoor	Rol kantoor	Naam	E-mailadres	Toegang
Restrict access test 2	978978797	Estox Test Study Basic NI	Notariskantoor	Martijn Withofs	martijn.withofs@shapeandshift.be	<input type="button" value="Weigeren"/> <input type="button" value="Toestaan"/>
UBO mandated office test 1	9878978978	Estox Test Study Basic NI	Notariskantoor	Martijn Withofs	martijn.withofs@shapeandshift.be	<input type="button" value="Weigeren"/> <input type="button" value="Toestaan"/>
Release 1-21 2	6579879898	Estox Test Study Basic NI	Notariskantoor	Martijn Withofs	martijn.withofs@shapeandshift.be	<input type="button" value="Weigeren"/> <input type="button" value="Toestaan"/>
Split shares test 1	4654321324	Frederika LENS & Jo ABBELOOS, geassocieerde notarissen	Notariskantoor	Jo ABBELOOS	jo.abbeloos@belnot.be	<input type="button" value="Weigeren"/> <input type="button" value="Toestaan"/>
Autonoom Provinciebedrijf INOVANT	0810012257	Frederika LENS & Jo ABBELOOS, geassocieerde notarissen	Notariskantoor	Jo ABBELOOS	jo.abbeloos@belnot.be	<input type="button" value="Weigeren"/> <input type="button" value="Toestaan"/>
Autonoom Provinciebedrijf INOVANT	0810012257	Accountantskantoor Loos BVBA	Accountancy kantoor	Rob LOOS	rob.loos@gmail.com	<input type="button" value="Weigeren"/> <input type="button" value="Toestaan"/>
Autonoom Provinciebedrijf INOVANT	0810012257	BRAEM Julie	Accountancy kantoor	Julie BRAEM	julie@julebraem.be	<input type="button" value="Weigeren"/> <input type="button" value="Toestaan"/>
Access demo	8797897899	Frederika LENS & Jo ABBELOOS, geassocieerde notarissen	Notariskantoor	Jo ABBELOOS	jo.abbeloos@belnot.be	<input type="button" value="Weigeren"/> <input type="button" value="Toestaan"/>

3. Toegang van het eigen kantoor tot een register intrekken

Een gebruiker van een notariskantoor of een accountancykantoor kan alleen de toegang van zijn eigen kantoor intrekken. Als zijn kantoor het enige was dat toegang had tot het register, wordt die toegang vervolgens toegewezen aan de bestuurders

The screenshot shows the 'Toegangen beheren' page in eStox. It displays a list of offices and users associated with the selected register.

Kantoren

Naam	Rol	Status	Actie
Frederika LENS & Jo ABBELOOS, geassocieerde notarissen	Andere	Actief	
Estox Test Study Full Fr	Andere	Actief	<input type="button" value="Intrekken"/>

Gebruikers

Naam	Kantoor	Rol	Status	Actie
Er zijn geen gebruikers gevonden voor dit register.				

Uitnodigingen

E-mail	Kantoor	Rol	Status	Actie
Er zijn geen openstaande uitnodigingen gevonden voor dit register.				

Correcties

- De kantoorrollen van accountantskantoren en notariskantoren worden opnieuw correct weergegeven onder het tabblad “Toegangen”
- Het PDF-uittreksel wordt opnieuw in de juiste taal naar de klanten verstuurd. De foutmelding over een ontbrekende mandaat in het UBO-tabblad wordt enkel nog getoond indien dit het geval is. De verrichting “Samenvoegen/splitsen” kan probleemloos ongedaan gemaakt worden en dit zonder effect op uw aandelenregister. Het e-mailveld laat geen spaties meer toe zodat er zeker een geldig e-mailadres opgegeven wordt. Er zijn geen problemen meer met de stemrechten van aandelen in onverdeeldheid, zowel bij het ingeven van de verrichting als op het PDF-uittreksel. Een probleem met het niet correct weergeven van het totale kapitaal op het transactiegeschiedenis scherm wanneer er aandelencategorieën zijn, is opgelost.

Contact

Bij vragen staat de Servicedesk tot uw beschikking (+32 (0)2 221 10 00).