

ITAA

Institute  
for Tax Advisors  
& Accountants

# CONGRES DE L'ITAA

ESTOX: Un exercice pratique

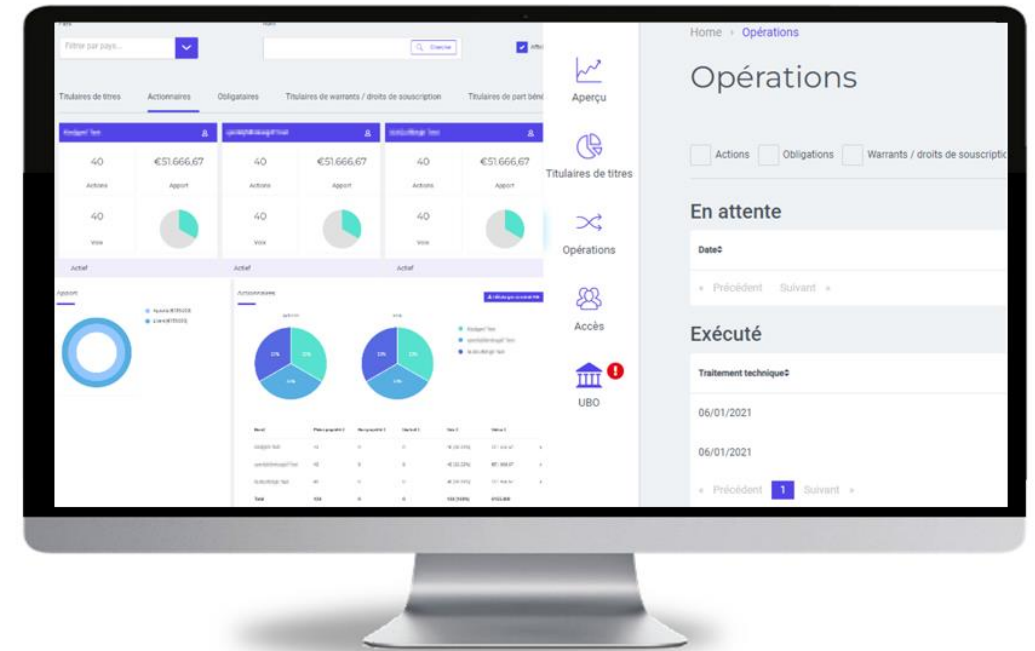
# ESTOX: UN EXERCICE PRATIQUE

Une brève présentation du registre  
électronique des titres

# eStox – le registre électronique des titres

eStox est reconnu comme une source authentique par les instances gouvernementales et les banques.

Depuis son lancement en juin 2019, il y a déjà plus de 57.000 sociétés qui utilisent ce registre des titres en ligne.



## ETAPE 1 : La procédure de connexion

Vous trouvez eStox parmi les modules de votre portail via <https://portal.itaab.be/>

L'accès via ce portail est réservé aux membres de l'ITAA et aux collaborateurs des cabinets membres de l'ITAA.

ITAA

Institute  
for Tax Advisors  
& Accountants

Welkom op het ITAA-portaal

Indien u geregistreerd bent in de ITAA-databank, dan ontving u een e-mail met uw gebruikersnaam en wachtwoord. Hiermee kan u zich aanmelden op het portaal van het Instituut.

Op het portaal vindt u tal van modules terug zoals het e-loket, de permanente vorming, het stagedagboek, de kwaliteitstoetsing, de...

Connexion avec un de ces comptes

- avec votre adresse e-mail connue à l'ITAA et votre mot de passe
- avec eID ou itsme

Plus d'infos sur l'eID, cliquez [ici](#)  
Plus d'infos sur itsme, cliquez [ici](#)

Veillez vous déconnecter quand vous fermez le portail pour une meilleure expérience de ce site.

Accueil		
<b>E-GUICHET</b> Gestion de vos données: privées, société(s) et cabinet(s).	<b>FORMULAIRES</b> Tous les formulaires nécessaires à l'exercice de votre profession.	<b>JOURNAL DE STAGE</b> Gestion des objectifs et des prestations du stagiaire et relation avec le maître de stage.
<b>FORMATION CONTINUE</b> Consultez et gérez vos activités de formation.	<b>FORMATIONS</b> Toutes les formations de l'ITAA.	<b>DOCUMENTATION PROFESSIONNELLE</b> Découvrez ici vos quatre livres de l'ITAA.
<b>PLATEFORME QUALITÉ</b> Gérez via ce lien vos revues qualité.	<b>ESTOX</b> Registre électronique des titres.	<b>COMPANYWEB</b> Comptes annuels et informations financières.
<b>EXCEL FOR ACCOUNTANCY</b> Tout le potentiel d'Excel dans la pratique comptable.	<b>SERVICEDESK</b> Consultez les FAQ & posez vos questions et faites le suivi de vos tickets.	

FAITES VOTRE CHOIX

**eStox LIVE**

Vous allez dans l'environnement LIVE qui est payant. Attention ! Il ne s'agit pas ici d'essais. Chaque inscription est réelle et donc payante. Comme pour une version papier, les inscriptions ne peuvent/savent pas être supprimées.

**eStox DÉMO**

Vous allez dans l'environnement DÉMO qui est gratuit et où vous pouvez faire des essais.

ACCÈS À L'OUTIL ESTOX (LIVE)

La création d'une société dans eStox coûte 20 euros hors TVA et chaque inscription dans un registre coûte 5 euros hors TVA par détenteur de titre impliqué. Toutes les autres transactions et consultations sont gratuites.

Choisissez dans la liste ci-dessous au nom de quelle entité vous exercez vos activités. Si votre choix ne se trouve pas dans la liste, prenez contact avec la personne de contact principal du cabinet.

Si vous avez des questions supplémentaires, prenez contact avec [servicedesk@itaab.be](mailto:servicedesk@itaab.be).

Faire un choix

Consulter ou traiter un dossier pour lequel il n'existe pas de mandat peut conduire à des dommages et des poursuites juridiques. Merci d'être prudent et d'intervenir en respectant la déontologie. **Toutes les consultations et modifications sont enregistrées.**

**Attention!** L'application est uniquement disponible dans les navigateurs Chrome, Edge et Firefox. Accepter toujours la demande pour autoriser les pop-ups.

J'ai pris note de l'obligation susmentionnée.

Confirmation

## ETAPE 2 : Un guide sur la page d'accueil

Après vous être connecté à eStox, vous trouvez sur la page d'accueil les registres des actionnaires créés au niveau de votre cabinet dans l'aperçu des sociétés.

The screenshot shows the eStox interface for the 'Aperçu de la société' (Company Overview) page. The page title is 'Aperçu de la société' with a breadcrumb 'Home > Aperçu de la société'. A blue button labeled '+ Nouveau registre des parts' is visible. Below the title, there are search filters for 'Numéro d'entreprise' and 'Nom de la société', each with a 'Chercher' button. A table of records is displayed below, with one cell in the first row circled in orange. The left sidebar contains navigation icons for 'Aperçu', 'Titulaires de titres', 'Opérations', 'Accès', and 'UBO'. The top right corner shows user profile information and icons for editing and information. The eStox logo is in the top left corner.

## ETAPE 3 : Création d'un registre de titres

Home > Créer un nouveau registre des parts

### Enregistrez la société

Recherchez les données de la société dans la BCE

Nom d'entreprise

Nom

Nom d'entreprise\*

Nom\*

Forme\*

Choisir une forme d'entreprise

Tribunal RPR/RPM\*

Choisir un tribunal

Date de création\*

1 2 3 4



Actions

Nombre d'actions\*

Classes

1 2 3 4

## ETAPE 3 : Création d'un registre de titres

### Enregistrer des actions

#### Actionnaires

Type d'action	Actions enregistrées	Actions pas enregistrées	Nombre d'actions
Classe A	0	500	500
Classe B	0	500	500

Actionnaire	Date	Type d'action	Nombre d'actions	Contribution totale	Total libéré	Votes par action
<a href="#">+ Ajouter un actionnaire</a>						

#### Nouvel actionnaire

**Personne physique**  **Société**

Rechercher des données personnelles dans le registre national

Complétez les informations ci-dessous

**Le numéro du registre national ou la date de naissance doivent être remplis afin de pouvoir effectuer des enregistrements UBO.**

Numéro de registre national

Prénom\*

Nom\*



## ETAPE 3 : Création d'un registre de titres

### Enregistrer des actions

#### Actionnaires

Type d'action	Actions enregistrées	Actions pas enregistrées	Nombre d'actions
Classe A	0	500	500
Classe B	100	400	500

Actionnaire	Date	Type d'action	Nombre d'actions	Contribution totale	Total libéré	Votes par action
 Personne De teste	10/10/2010	Classe B	100	€ 100000	% 100	5

+ Ajouter un actionnaire



#### Ajouter des documents et des remarques

Ajoutez ici l'acte notarié, les pièces justificatives et/ou les remarques

Documents

Sélectionnez ou faites glisser le fichier



Remarques

Inscrivez ici vos remarques éventuelles

Annuler

Précédent

1 2 3 4

Suivant



## ETAPE 3 : Création d'un registre de titres

### Paramètres du registre

#### Gérer les accès

Limiter l'accès au registre ⓘ

- Tous les bureaux de notaires et de comptables dans eStox ont accès
- Seuls les bureaux ci-dessous ont accès

#### Paramètres de l'UBO

Choisissez ci-dessous comment vous souhaitez effectuer les enregistrements UBO: ⓘ

- Le registre UBO peut être automatiquement mis à jour s'il y a des changements dans eStox.
- Une confirmation manuelle est requise avant la mise à jour du registre UBO
- Le registre UBO peut ne pas être mis à jour s'il y a des changements dans eStox.

Cochez dans la liste ci-dessous les utilisateurs qui doivent être informés par e-mail du statut des enregistrements UBO.

<input checked="" type="checkbox"/>	Utilisateur	Bureau	E-mail
-------------------------------------	-------------	--------	--------

Si vous souhaitez ajouter un autre bureau à la liste, veuillez effectuer une recherche et sélectionner le bureau souhaité. Veuillez noter que le bureau ajouté doit avoir un mandat afin d'enregistrer l'UBO.

Ajouter destinataire

Annuler

Précédent

1

2

3

4

Enregistrer en tant que concept

Créer le registre

## ETAPE 4 : Guide du registre des actionnaires



Teste Formation eStox >  
(1231.456.214)



Aperçu



Titulaires de titres



Opérations



Accès



UBO

Home > Aperçu

## Teste Formation eStox

Arborescence

Lien vers la BNB >

Publications au Moniteur belge >

### Apport



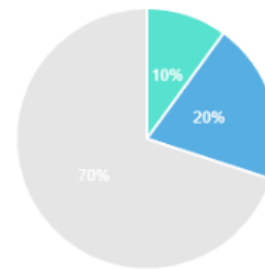
- Apporté [€110.000]
- Libéré [€110.000]

### Actionnaires

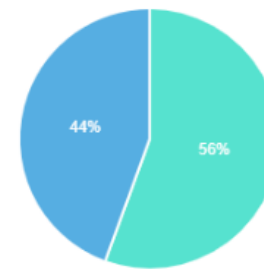
Télécharger un extrait PDF



#### Actions



#### Voix




- De teste Personne
- De Teste 2 Personne
- Non enregistré

Nom	Pleine propriété	Nue-propriété	Usufruit	Voix	Valeur	
De teste Personne	100	0	0	500 (55.56%)	€100.000	>
De Teste 2 Personne	200	0	0	400 (44.44%)	€10.000	>
<b>Total</b>	<b>300</b>	<b>0</b>	<b>0</b>	<b>900 (100%)</b>	<b>€110.000</b>	

## ETAPE 4 : Guide du registre des actionnaires


 Teste Formation eStox >  
 (1231.456.214)

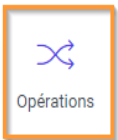

[Redacted text]



Aperçu



Titulaires de titres



Opérations



Accès



UBO

Home &gt; Opérations

## Opérations

+ Nouvelle transaction ▾

 Actions
  Obligations
  Warrants / droits de souscription
  Autres titres


## En attente

Date↕

Description↕

« Précédent Suivant »

## Exécuté

Traitement technique↕

Date de l'opération juridique↕

Description↕

Exécutant↕

Rôle↕

04/08/2022

10/10/2011

Registration of Shares

[Redacted]

Collaborateur



04/08/2022

10/10/2010

Registration of Shares

[Redacted]

Collaborateur



04/08/2022

01/01/2000

Creation of Teste Formation eStox

[Redacted]

Collaborateur



« Précédent 1 Suivant »

## ETAPE 4 : Guide du registre des actionnaires

### Aperçu bénéficiaire(s) effectif(s)

[Télécharger un extrait PDF](#)


Pour la société MARNO les bénéficiaires effectifs ne peuvent pas être déterminés. Votre bureau n'a pas le mandat nécessaire pour mener à bien cette action. Veuillez charger le mandat correct dans MyMiroFin avant de redémarrer le calcul UBO pour cette société via le bouton 'Recalculer'.

• Dernière modification du registre UBO: 23/11/2021

• [Qui reçoit les notifications de l'UBO?](#)

#### Situation dans eStox

• Ajouter • Modifier • Stop

Nom	Capital	Droits de vote	Statut
[blurred]	0.000%	49.333%	Open >
[blurred]	0.000%	49.333%	Open >

[Enregistrer](#)
[Refuser](#)

#### Situation dans le registre UBO

Il y a eu un problème pour retrouver la situation dans le registre UBO.

### Exécuté

« Précédent 1 2 3 Suivant »

Noms	Type d'UBO	Date de début	Date d'activité	Utilisateur	Statut
[blurred]	Droits de vote ou participation au capital	19/09/2019	24/03/2021	[blurred]	Enregistré >
[blurred]	Droits de vote ou participation au capital	19/09/2019	24/03/2021	[blurred]	Enregistré >
[blurred]	Droits de vote ou participation au capital	19/09/2019	18/12/2020	[blurred]	Refusé >
[blurred]	Droits de vote ou participation au capital	19/09/2019	21/01/2020	[blurred]	Refusé >

# F. EN RÉSUMÉ : LES 5 RÈGLES D'OR D'ESTOX

ITAA

The image shows a promotional banner for eStox and a screenshot of its user interface. The banner features a man and a woman looking at a laptop. The text on the banner reads: "eStox, uw beveiligde digitale effectenregister" and "Een tool met heel wat voordelen, aangeboden door notarissen, accountants en belastingadviseurs." The website navigation includes "eStox", "Waarom?", "Voordelen", "Video", "UBO-verplichtingen", "Uw effectenregister", "Contact", and "LOGIN". The user interface screenshot shows a "My Company" dashboard with a "Kwaliteit" section containing a donut chart and a "Beoordelingen" table.

Waarom? Voordelen Video UBO-verplichtingen Uw effectenregister Contact LOGIN

eStox, uw beveiligde digitale effectenregister

Een tool met heel wat voordelen, aangeboden door notarissen, accountants en belastingadviseurs.

https://www.estox.be

eStox My Company

My Company

Kwaliteit

- Beoordeling (0/5)
- Beoordeling (0/5)
- Beoordeling (0/5)
- Beoordeling (0/5)
- Beoordeling (0/5)

Beoordelingen	
Naam	Waardering
Beoordeling	Beoordeling
Beoordeling	Beoordeling

Beoordeling

1) Dans l'environnement Live, toute création ou opération qui implique un détenteur de titre est réelle et payante.

Une opération confirmée ne peut être modifiée par la suite.

Une opération peut être annulée mais sera toujours facturée.

Si vous voulez "essayer" une opération, vous devez toujours le faire dans l'environnement de démonstration.

2) L'application n'est accessible que via Google Chrome, Edge et Firefox. Si vous essayez d'y accéder via un autre navigateur, il se peut que certaines fonctionnalités ne soient pas disponibles ou que l'application ne s'ouvre pas.

Acceptez également toujours la demande pour autoriser les pop-up.

FAITES VOTRE CHOIX

×

#### eStox LIVE

Vous allez dans l'environnement LIVE qui est payant. Attention ! Il ne s'agit pas ici d'essais. Chaque inscription est réelle et donc payante. Comme pour une version papier, les inscriptions ne peuvent/savent pas être supprimées.

#### eStox DÉMO

Vous allez dans l'environnement DÉMO qui est gratuit et où vous pouvez faire des essais.

3) Lorsque vous créez un registre électronique de titres dans eStox, vous avez le choix :

- introduire manuellement la situation actuelle
- introduire l'historique complet depuis la création jusqu'à la confection du registre électronique des actions de manière chronologique dans eStox.

Voir la FAQ suivante pour plus d'information: [Dois-je reprendre l'historique complet dans eStox?](#)

4) L'arrondi peut être effectué jusqu'à 8 chiffres après la virgule. Assurez-vous que tous les montants ont le même nombre de chiffres après la virgule pour éviter les différences d'arrondi.

5) Travaillez toujours de manière chronologique ! Lorsque vous encodez une certaine date juridique, tenez en compte que vous ne pourriez plus encoder des opérations à une date ultérieure par après. Le registre des parts électronique doit être complété **chronologiquement**.

**Une sixième astuce pour les experts-comptables** : travaillez toujours le plus possible avec des pièces justificatives !

- L' « ancien » registre des titres en papier.
- Actes d'apport/augmentation de capital/nouvelles actions, etc.
- Conventions de transfert d'actions.

Ajouter des documents et des remarques

Ajoutez ici l'acte notarié, les pièces justificatives et/ou les remarques

Documents



Sélectionnez ou faites glisser le fichier

Remarques

Inscrivez ici vos remarques éventuelles

Annuler

Précédent

1

2

3

4

Suivant



		
<b>Accueil</b>		
<b>E-GUICHET</b> Gestion de vos données: privées, société(s) et cabinet(s).	<b>FORMULAIRES</b> Tous les formulaires nécessaires à l'exercice de votre profession.	<b>JOURNAL DE STAGE</b> Gestion des objectifs et des prestations du stagiaire et relation avec le maître de stage.
<b>FORMATION CONTINUE</b> Consultez et gérez vos activités de formation.	<b>FORMATIONS</b> Toutes les formations de l'ITAA.	<b>DOCUMENTATION PROFESSIONNELLE</b> Découvrez ici vos quatre livres de l'ITAA.
<b>PLATEFORME QUALITÉ</b> Gérez via ce lien vos revues qualité.	<b>ESTOX</b> Registre électronique des titres.	<b>COMPANYWEB</b> Comptes annuels et informations financières.
<b>EXCEL FOR ACCOUNTANCY</b> Tout le potentiel d'Excel dans la pratique comptable.	<b>SERVICEDesk</b> Consultez les FAQ & posez vos questions et faites le suivi de vos tickets.	



FAQ



LISTE DES TICKETS

## eStox

Qui voit eStox dans le portail de l'ITAA ?

Il y a-t-il un manuel pour eStox?

Qui puis-je contacter pour mes questions eStox ?

Qui a accès à eStox ? Les réponses sur toutes vos questions sur l'accès à eStox.

Règles d'or eStox

Afficher Tous Les Résultats (16)



Vous pouvez toujours contacter le servicedesk via [servicedesk@itaa.be](mailto:servicedesk@itaa.be) si vous avez des questions. Consultez aussi les FAQ dans le module servicedesk via le portail de l'ITAA : <https://portal.itaa.be> La version la plus récente du manuel se trouve dans l'application même en haut à droite sous "i".

Nous vous accueillerons avec plaisir au séminaire du 17 novembre "formation de base à eStox".



Institute  
for Tax Advisors  
& Accountants

# MERCI POUR VOTRE ATTENTION

