

# FILING

## Snelstartgids

Versie 0,97 (Februari 2021)



# Hoe log ik in bij Filing?

1

Maak verbinding in testomgeving met <https://filing.uat2.cbso.nbb.be/>

2

Selecteer eID als authenticatie methode

3

Volg de standaard CSAM aanmeldingsprocedure (eID of itsme)

**Aanmelden bij Filing**

Met de Filing applicatie kunt u jaarrekeningen en andere documenten opstellen en indienen. Gebruik een van je digitale sleutels om in te loggen!



**Aanmelden**

[Meer informatie over het aanmeldingsprocedure](#)

**Aanmelden met uw sociale account**

eID

of

**Log aan met je gebruikersnaam**

Gebruikersnaam

Gebruikersnaam

Wachtwoord

Wachtwoord

*Tussenstap enkel gebruikt in testomgeving*

Hou me aangelogd

**CSAM** Aanmelden bij de online overheid

Kies uw digitale sleutel om aan te melden [Hulp nodig?](#)

Digitale sleutel(s) met eID of digitale identiteit

**AANMELDEN met eID kaartlezer**

**AANMELDEN via itsme**

[Je itsme-account aanmaken](#)

Digitale sleutel(s) met beveiligingscode en gebruikersnaam + wachtwoord

**AANMELDEN met beveiligingscode via e-mail**

**AANMELDEN met beveiligingscode via mobiele app**

**AANMELDEN met een commercieel certificaat**

**AANMELDEN met beveiligingscode via token**

Europese authenticatie

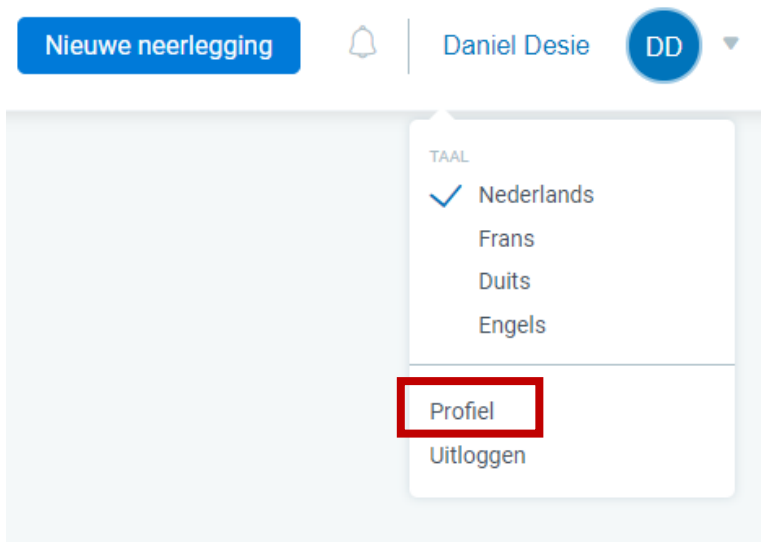
**AANMELDEN met een Europees erkend inlogmiddel**

Toegang tot Filing in **productie**omgeving vanaf **04/04/2022** via <https://filing.cbso.nbb.be/>

# Hoe stel ik mijn profielvoorkeuren in?

1

Toegang tot profielinstellingen



Nieuwe neerlegging

Daniel Desie DD

TAAL

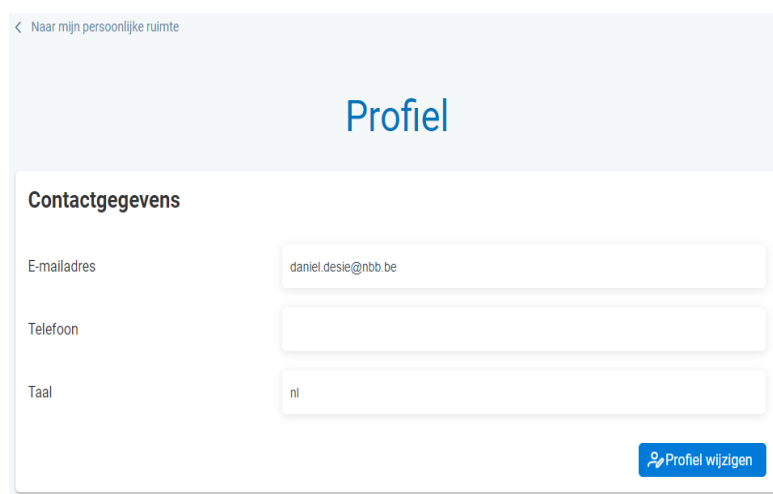
- ✓ Nederlands
- Frans
- Duits
- Engels

Profiel

Uitloggen

2

Profiel bewerken starten:  
klik op "Profiel wijzigen" om  
actie te ondernemen



Naar mijn persoonlijke ruimte

## Profiel

Contactgegevens

E-mailadres: daniel.desie@nbb.be

Telefoon: [input field]

Taal: nl

Profiel wijzigen

3

Uw e-mail-, taal- en  
telefoonvoorkeuren instellen



Email: [input field]

Taal: Nederlands

Toestemming

U moet dit vakje aanvinken om aan te geven dat u akkoord gaat met de privacyverklaring.

**Taalinstellingen  
worden gebruikt door  
de FILING applicatie  
en emails**

## Hoe gebruik ik de Persoonlijke Ruimte? (1/2)

Voor een nieuwe gebruiker is de Persoonlijke Ruimte nog leeg.

- De persoonlijke ruimte is de eigen werkomgeving voor opmaak en/of neerlegging van jaarrekeningen.
- Je kan via onderstaand beginscherm XBRL(of Zip) -bestanden, aangemaakt via commerciële software, importeren, aangiften in PDF-formaat importeren of een jaarrekening van nul af aan opmaken.



### Nieuwe neerlegging

Importeer XBRL-bestanden of maak een nieuw formulier aan

Heeft u XBRL-bestanden? Kies dan de optie XBRL-bestand importeren. Als u nog geen formulier hebt, kunt u een nieuw formulier maken en bewerken met de Filing toepassing .

Importeer een of meer Zip- of XBRL-formulieren

Een aangifte doen op basis van een PDF formulier

Opmaken van een nieuw neerleggingsformulier

- Het resultaat van deze mogelijke acties komt in de Persoonlijke Werkruimte terecht, van waaruit je een heleboel acties kan ondernemen zoals de jaarrekeningen valideren, betalen, indienen, enz.



# Hoe gebruik ik de Persoonlijke Ruimte? (2/2)

Importeer of creëer nieuw formulier

Editeer profiel

Acties op meervoudige neerleggingsformulieren

XBRL conversie

Conversie van een oud bestand

Nieuwe neerlegging

Daniel Desie DD

Selecteer een actie

1 geselecteerde elementen

11 document(en) weergegeven op 11

Sorteer en filter

Verberg/Toon kolommen

Acties op enkelvoudig neerleggingsformulier afhankelijk van status

Checkbox om aan te vinken

Validatiestatus

<input type="checkbox"/>	Ondernemings...	Boekhoudperiode	Creatiedatum	Wijzigingsda...	Neerlegging...	Label	Status	Versie van het fo...	Model	Taal	Type van nee...
<input checked="" type="checkbox"/>	0203201340 Nationale Bank...	01/01/2020 - 31/12/2020	07/12/2021	07/12/2021	07/12/2021	Label toevoegen	Klaar om in te die...				
<input type="checkbox"/>	0446409440 PHILIPS MOT...	01/01/2020 - 31/12/2020	07/12/2021	07/12/2021	07/12/2021	Label toevoegen	Betaling opgest...				
<input type="checkbox"/>			07/12/2021	07/12/2021		import2	Import mislukt				
<input type="checkbox"/>			07/12/2021	07/12/2021		import xbrl	Import mislukt				
<input type="checkbox"/>	0446409440 PHILIPS MOT...	01/01/2020 - 31/12/2020	07/12/2021	07/12/2021		Label toevoegen	Ontwerp	Modelle 2021 (22.1...	Verkürzte Sche...	DE	
<input type="checkbox"/>			02/12/2021	02/12/2021		import zip	Import mislukt				
<input type="checkbox"/>	0203201340 Nationale Ban...	01/01/2020 - 31/12/2020	02/12/2021	02/12/2021		Label toevoegen	Klaar om in te di...	Modellen 2021 (22....	Volledig schem...	NL	
<input type="checkbox"/>	0446409440 PHILIPS MOT...	01/01/2020 - 31/12/2020	02/12/2021	07/12/2021		Label toevoegen	Ontwerp	Modèles 2021 (22.1...	Schéma abrégé ...	FR	
<input type="checkbox"/>	0446409440 PHILIPS MOT...	01/01/2020 - 31/12/2020	01/12/2021	01/12/2021		Label toevoegen	Ontwerp	Modèles 2021 (22.1...	Schéma abrégé ...	FR	

- Bewerken Jaarrekeningsdata
- Valideren
- Indienen
- Validatieresultaat
- PDF werk versie
- PDF versie voor publicatie
- Historiek van de status
- Verwijderen



## Welke versie van formulier of model kiezen (1/2)?

Welke versie van het formulier kiezen?

Welke versie van het formulier ? ----- Modèles 2021 (22.18.4) v

- Modèles 2021 (22.18.4)
- Modèles 2019 (19.5.1)

- Er kan binnen de toepassing met meerdere versies van formulieren gewerkt worden. In principe zijn de **meest recente formulieren altijd geldig**, ook voor oudere boekjaren. Op dit moment is dit versie "Modellen 2021 (22,18.x).
- Voor boekjaren eindigend vóór 1/1/2020 kan desgewenst de versie "Modellen 2019 (19.5.x) gebruikt worden.

## Welke versie van formulier of model kiezen (2/2)?

Welk model kiezen?

- Kies tussen modellen voor “**Vennootschappen**” of modellen voor “**Verenigingen en stichtingen**”.
- Kies voor standaardmodellen in functie van groottecriteria tussen een **Volledig, Verkort** of **Micro** schema. Voor een PDF-neerlegging kan men bijkomend kiezen tussen een reeks niet-standaardmodellen.
- Kies voor vennootschappen in functie van de rechtsvorm tussen een **schema kapitaalvennootschap** of een **schema kapitaallose vennootschap**.
- **Kies voor een (uitgebreid) schema** dat zowel de jaarrekening bevat als de andere neer te leggen documenten, d.w.z. een model zonder de vermelding (jaarrekening) of (andere documenten) tussen haakjes.

Kies een model  
Welk model kiezen ?

Vennootschappen  Volledig  
 Verenigingen en stichtingen  Verkort  
 Micro

kies een model

- Volledig schema kapitaallose vennootschap
- Volledig schema kapitaallose vennootschap (andere documenten)
- Volledig schema kapitaallose vennootschap (jaarrekening)
- Volledig schema kapitaalvennootschap
- Volledig schema kapitaalvennootschap (andere documenten)
- Volledig schema kapitaalvennootschap (jaarrekening)

Nationale Bank

Uitzonderlijk kan men voor vennootschappen opteren om een gesplitste neerlegging te doen. Kies dan eerst voor een schema met de vermelding (jaarrekening) en op een later moment voor een schema met de vermelding (andere documenten). Opgelet: gesplitste neerleggingen zijn apart te betalen en zijn optioneel. Ze werden op vraag van de Wetgever ingevoerd om in regel te zijn met Richtlijn 2013/34/EU van het Europees Parlement.

# Hoe importeer ik bestaande formulieren in Filing?

1 Selecteer "Nieuwe neerlegging" en Kies "Importeer één of meer Zip of XBRL-formulieren"

2 Selecteer één of meer bestanden (Zip/XBRL) en ga verder met "Importeren"

Space / Maak een nieuwe neerleggingsformulier op

Conversie van een oud bestand

Nieuwe neerlegging

< Naar mijn persoonlijke ruimte

## Nieuwe neerlegging



Importeer XBRL-bestanden of maak een nieuw formulier aan

Heeft u XBRL-bestanden? Kies dan de optie XBRL-bestand importeren. Als u nog geen formulier hebt, kunt u een nieuw formulier maken en bewerken met de Filing toepassing .

Importeer een of meer Zip- of XBRL- formulieren

Een aangifte doen op basis van een PDF formulier

Opmaken van een nieuw neerleggingsformulier

Importeer een of meer Zip- of XBRL- formulieren

Een aangifte doen op basis van een PDF formulier

Opmaken van een nieuw neerleggingsformulier

Bestanden importeren

2020-50100080-20210928122736.xbrl

Selecteer bestanden

Importeren

**Het resultaat van de import zal beschikbaar zijn in de Persoonlijke Ruimte**



# Hoe maak ik een nieuw formulier om alleen een PDF in te dienen? (1/4)

1 Selecteer "Nieuwe neerlegging" en kies "Een aangifte doen op basis van een PDF formulier"

Space / Maak een nieuwe neerleggingsformulier op

Conversie van een oud bestand

**Nieuwe neerlegging**

< Naar mijn persoonlijke ruimte

## Nieuwe neerlegging

Importeer XBRL-bestanden of maak een nieuw formulier aan

Heeft u XBRL-bestanden? Kies dan de optie XBRL-bestand importeren. Als u nog geen formulier hebt, kunt u een nieuw formulier maken en bewerken met de Filing toepassing .

Importeer een of meer Zip- of XBRL- formulieren

**Een aangifte doen op basis van een PDF formulier**

Opmaken van een nieuw neerleggingsformulier

2 Zoek de rechtspersoon met behulp van het KBO-nummer

Ondernemingsnummer \*

0203201340 ✓

Voorbeeld : 0203201340

 **0203201340**  
Nationale Bank van België  
de Berlaimontlaan, 14  
1000 Brussel  
België

Naamloze vennootschap  
Normale toestand

## Hoe maak ik een nieuw formulier om alleen een PDF in te dienen? (2/4)

**3** Geef begin- en einddatum van het boekjaar in (formaat "dd/mm/jjjj")

Welk is de periode van het boekjaar ? ----- Van

Tot

In welke taal wilt u de jaarrekening opstellen ? ----- Nederlands

In welke munteenheid wilt u de jaarrekening opstellen ? ----- EUR - Euro

Welke versie van het formulier ? ----- Modellen 2021 (22.18.3)

Kies een model  
Welk model kiezen ?

Vennootschappen  Volledig

Verenigingen en st...  Verkort

Micro

Geconsolideerd

Andere

PDF - Volledig schema kapitaalvennoosc

Het formulier aanmaken

**4** Verstrek de verplichte gegevens en bevestig via "Het formulier aanmaken"

Zie ook eerdere pagina "Welke versie van formulier of model kiezen"



# Hoe maak ik een nieuw formulier om alleen een PDF in te dienen? (3/4)

**5** Vul de identificatiegegevens in

0203201340  
Nationale Bank van België  
NL | EUR |   
01/01/2020 - 31/12/2020  
PDF - Volledig schema kapitaal...  
[Ontwerp](#)

IDENTIFICATIEGEGEVENS **1**

< Terug naar lijst van neerleggingen Naar de snelle redactie

[Opslaan](#) [Valideren](#) [Indienen](#) [PDF werk versie](#) [PDF versie voor publicatie](#)

## IDENTIFICATIEGEGEVENS

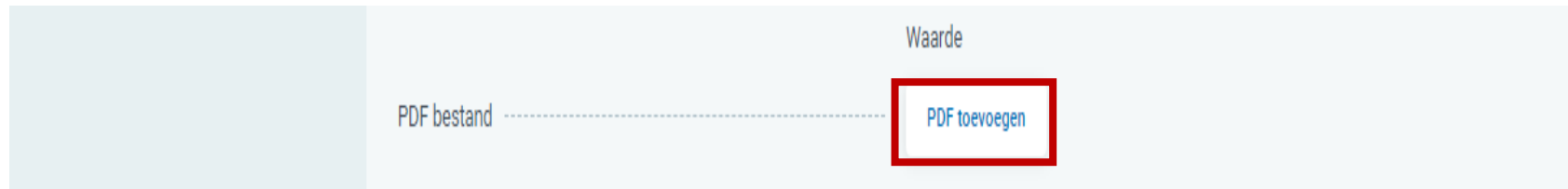
Ondernemingsnummer	-----	Waarde	0203201340
Jaarrekening goedgekeurd door de algemene vergadering van	-----	Waarde	<input type="text" value="31/03/2021"/>
Boekjaar	-----	Van	01/01/2020
		Tot	31/12/2020

Is het een onderneming in vereffening? -----  Ja  Nee

Betreft het een verbeterde neerlegging van een reeds door de NBB aanvaarde jaarrekening voor hetzelfde boekjaar en in dezelfde taal? -----  Ja  Nee

## Hoe maak ik een nieuw formulier om alleen een PDF in te dienen? (4/4)

- 6 Voeg de PDF toe via browse functie



**Opgelet:** afhankelijk van het geval, kan de knop "PDF toevoegen" niet altijd gebruikt worden, zodat u op "Valideren" moet klikken om te weten te komen wat de fouten zijn

- 7 Bekijk de PDF om na te gaan of hij OK is



Indien de PDF niet OK is, kan deze nog verwijderd worden door te klikken op "PDF verwijderen". Daarna kan een nieuwe PDF toegevoegd worden.



# Hoe maak ik een nieuw standaard neerleggingsformulier vanaf nul op? (1/2)

1 Selecteer "Nieuwe neerlegging" en kies "Opmaken van een nieuw neerleggingsformulier"

Space / Maak een nieuwe neerleggingsformulier op

Conversie van een oud bestand

Nieuwe neerlegging

< Naar mijn persoonlijke ruimte

## Nieuwe neerlegging



Importeer XBRL-bestanden of maak een nieuw formulier aan

Heeft u XBRL-bestanden? Kies dan de optie XBRL-bestand importeren. Als u nog geen formulier hebt, kunt u een nieuw formulier maken en bewerken met de Filing toepassing .

Importeer een of meer Zip- of XBRL- formulieren

Een aangifte doen op basis van een PDF formulier

Opmaken van een nieuw neerleggingsformulier

Ondernemingsnummer \*

0203201340



Voorbeeld : 0203201340



0203201340

Nationale Bank van België

de Berlaimontlaan, 14  
1000 Brussel  
België

Naamloze vennootschap  
Normale toestand

2 Zoek de rechtspersoon met behulp van het KBO-nummer



## Hoe maak ik een nieuw standaard neerleggingsformulier vanaf nul op? (2/2)

- 3 Geef begin- en einddatum van het boekjaar in (formaat "dd/mm/jjjj")
- 4 Verstrek de verplichte gegevens en bevestig via "Het formulier aanmaken"  
Zie ook eerdere pagina "Welke versie van formulier of model kiezen?"
- 5 Inhoud ingeven: zie pagina "Hoe kan ik de inhoud van het rapport bewerken?"

Welk is de periode van het boekjaar ? ----- Van  
01/01/2021

Tot  
31/12/2021

In welke taal wilt u de jaarrekening opstellen ? ----- Nederlands

In welke munteenheid wilt u de jaarrekening opstellen ? ----- EUR - Euro

Welke versie van het formulier ? ----- Modellen 2021 (22.18.3)

Kies een model  
Welk model kiezen ? -----

Vennootschappen  Volledig  
 Verenigingen en st...  Verkort  
 Micro

Volledig schema kapitaalvennootschap

Het formulier aanmaken

# Hoe kan ik de inhoud van het neerleggingsformulier bewerken?

Nationale Bank van België | Mijn Personal Space / Untitled deposit form | Opgeslagen op 05/01/2022 12h41 | DD

0203201340  
Nationale Bank van België  
NL | EUR | 01/01/2020 - 31/12/2020  
Volledig schema kapitaalvenno...  
Klaar om in te dienen

IDENTIFICATIEGEGEVENS

LIJST VAN DE BESTUURDERS, ZAAKVOERDERS EN COMMISSARISSEN EN VERKLARING BETREFFENDE EEN AANVULLENDE OPDRACHT VOOR NAZICHT OF CORRECTIE

BALANS NA WINSTVERDELING

4 RESULTATENREKENING

RESULTAATVERWERKING

TOELICHTING

7 JAARVERSLAG

8 VERSLAG VAN DE

Terug naar lijst van neerleggingen | Naar de snelle redactie | Opslaan | Valideren | Indienen | PDF werk versie | PDF versie voor publicatie

## IDENTIFICATIEGEGEVENS

Ondernemingsnummer ..... 0203201340

Jaarrekening goedgekeurd door de algemene vergadering van ..... 01/06/2021

	Van	Tot
Boekjaar	01/01/2020	31/12/2020
Vorig boekjaar	dd/mm/jjjj	dd/mm/jjjj

Zijn de bedragen van het vorige boekjaar identiek met die welke eerder openbaar werden gemaakt? .....  Ja  Nee

Is het een onderneming in vereffening? .....  Ja  Nee

Betreft het een verbeterde neerlegging van een reeds door de NBB aanvaarde jaarrekening voor hetzelfde boekjaar en in dezelfde taal? .....  Ja  Nee

Identificerend nummer van de onderneming waarvan de jaarrekening verbeterd dient neergelegd te worden ..... [input field]

Afsluitingsdatum van de jaarrekening die verbeterd dient neergelegd te worden ..... dd/mm/jjjj

Nationale Bank van België | Gebruiksvoorwaarden | Disclaimer en juridische informatie | Contact | v 0.95.00

Bekijk het formulier als PDF

Quick editor

Voer validaties uit

Het rapport raadplegen

Raadpleeg het validatie verslag

Navigeer door de formuliersecties

Taal van de toepassing is gebaseerd op het gebruikersprofiel - Taal van het formulier is gebaseerd op de neerleggingsparameters

# Hoe dien ik het neerleggingsformulier in bij de NBB?

1

Vanuit de editor

Nationale Bank  
Mijn Personal Space / Untitled deposit form  
Opgeslagen op 24/12/2021 06h00

0446409440  
PHILIPS MOTORS  
NL | EUR |  
01/01/2020 - 31/12/2020  
Verkort schema kapitaalvennoo...  
**Klaar om in te dienen**

IDENTIFICATIEGEGEVENS

	Waarde
Ondernemingsnummer	0446409440
Jaarrekening goedgekeurd door de algemene vergadering van	25/10/2021
Boekjaar	Van 01/01/2020 Tot 31/12/2020
Vorig boekjaar	01/01/2019 31/12/2019

Zijn de bedragen van het vorige boekjaar identiek met die welke eerder openbaar werden gemaakt ?  
Is het een onderneming in vereffening ?  
Betreft het een verbeterde neerlegging van een reeds door de NBB aanvaarde jaarrekening voor hetzelfde

2

Vanuit de Persoonlijke Ruimte

Weergeven door 20

Status Versie van het for... Model Taal Type van neer...

**Klaar om in te dienen** Modellen 2021 (22.18.1) Verkort schema ka... NL Initial

- Bewerken Jaarrekeningsdata
- Bewerken Contactgegevens
- Valideren
- Indienen**
- Validatieresultaat
- PDF werk versie
- PDF versie voor publicatie
- Historiek van de status
- Verwijderen
- Dupliceren
- Het formulier exporteren

**Indienen is alleen mogelijk als er geen validatiefouten zijn gevonden (controleer het validatierapport) en het neerleggingsformulier de status "Klaar om in te dienen" heeft**

# Hoe betaal ik het (de) neerleggingsformulier(en)?

1

Selecteer het formulier en kies actie "Betalen"

Document management interface showing a list of documents. The status 'Klaar voor betaling' is highlighted in red. A dropdown menu is open, with 'Betalen' highlighted in red. A red box also highlights the three-dot menu icon.

2

Bekijk bedragen, deadline en kies tussen Online ("Doorgaan met betaling") of "Uitgesteld" betalen

Overzicht van de neerleggingsformulier(en)

Onderneming	Afsluitingsdatum...	Model	Type van neerl...	Taal	Uiterste datum ...	Bedrag	Kosten laattijdi...
0446409440 PHILIPS M...	31/12/2020	Verkort schema kapitaalvennootschap	Initial	Nederlands	11/01/2022	75.90 €	360.00 €

Uiterste datum van betaling : 11/01/2022  
Totaal te betalen bedrag : 435.90 €

Buttons: **Uitgestelde betaling** (highlighted in red), **Doorgaan met de betaling** (highlighted in red)

Uitgestelde betaling: er wordt een e-mail gestuurd met een betaallink naar het betalingsplatform

3

Voltooi de transactie op het betalingsplatform (CCV)

COMPLETE YOUR PAYMENT  
Evaluatie NBB UAT2

PRICE: € 1509.00  
REFERENCE: 52E27402-8CAF-11EB-9FE9-D9CD42605772

Deposit of annual accounts

Payment options:  Banktransfer (BANK TRANSFER),  Card (VISA, Mastercard, American Express, Bancontact),  EPS (eps)

Buttons: **Uitgestelde betaling** (highlighted in red), **Doorgaan met de betaling** (highlighted in red)

Online betalen : u wordt onmiddellijk doorgestuurd naar het betalingsplatform

# Contacteer ons

---



 [info.ba@nbb.be](mailto:info.ba@nbb.be)

 [www.nbb.be/2022](http://www.nbb.be/2022)